



अविनाशिलिंगम इंस्टीट्यूट फॉर होम साइन्स एंड  
हायर एज्युकेशन फॉर विमेन  
(डीम्ड टु बी यूनिवर्सिटी, एस्टाब्लिशड, यू/एस 3 ऑफ यू जी सी एक्ट 1956, कैटेगरी 'ए' बाइ एम.एच.आर.डी  
री-अक्क्रेडिटेड विथ 'ए++' ग्रेड बाइ एन. ए.ए.सी (NAAC) सी.जी.पी.ए 3.65/4, कैटेगरी बाइ यू जी सी  
कोयम्बटूर, 641043, तमिलनाडु, इंडिया.

वार्षिक लेखा और लेखापरीक्षा प्रतिवेदन

2021-2022



अविनाशिलिंगम इंस्टीट्यूट फॉर होम साइन्स एंड  
हायर एज्युकेशन फॉर विमेन  
कोयम्बटूर, 641043, तमिलनाडु, इंडिया.  
वार्षिक लेखा और लेखापरीक्षा प्रतिवेदन 2021-22

अनुक्रमणिका


क्र.सं.	विवरण	पृष्ठ सं.
	<u>लेखापरीक्षा प्रतिवेदन</u>	-
	<u>वार्षिक लेखा</u>	-
	समेकित तुलन- पत्र	1
	आय एवं व्यय खाता-योजना एवं गैर-योजना	2
1	समग्र/पूँजीगत पूँजी	3
2	निर्दिष्ट/ उद्दिष्ट/ बंदोबस्ती पूँजी	4
2	अनुसूची-2 के लिए विवरण - निर्दिष्ट निधि	5
2-a	बंदोबस्ती निधि	6-10
3	वर्तमान देनदारियाँ और प्रावधान	11
3 (a)	प्रायोजित परियोजना	12-15
3 (b)	प्रायोजित फ़ेलोशिप और छात्रवृत्तियाँ	16
4	अचल संपत्तियाँ	17-23
5	निवेश	24
5	अनुसूची-5 के लिए विवरण - निवेश	25-31
6	निवेश – अन्य	24
7	वर्तमान परिसंपत्तियाँ	32
7(a)	बैंक शेष-अनुलग्नक (विवरण)	33-35
8	ऋण, अग्रिम और जमा	36
8-(a)	ऋण, अग्रिम और जमा - निर्दिष्ट/ उद्दिष्ट/ बंदोबस्ती पूँजी	37

क्र.सं.	विवरण	पृष्ठ सं.
9	शैक्षणिक प्राप्तियाँ - योजनागत एवं गैर-योजनागत अन्य खाते नामित निधि	38 46 50
10	अनुदान/सब्सिडी-योजनागत और गैर-योजनागत	39
11	निवेश से आय- योजना और गैर-योजना अन्य खाते नामित निधि	40 46 51
12	अर्जित ब्याज - योजनागत और गैर-योजनागत अन्य खाते नामित निधि	40 46 51
13	अन्य आय-योजनागत और गैर-योजनागत अन्य खाते नामित निधि	41 47 51
14	अवधि पूर्व की आय - योजनागत और गैर-योजनागत अन्य खाते नामित निधि	41 47 52
15	स्टाफ भुगतान और लाभ (स्थापना व्यय) - योजना और गैर-योजना अन्य खाते नामित निधि	42 47 52
16	शैक्षणिक व्यय-योजनागत और गैर-योजनागत अन्य खाते नामित निधि	42 48 53



क्र.सं.	विवरण	पृष्ठ सं.
17	प्रशासनिक और सामान्य व्यय- योजना और गैर-योजना अन्य खाते नामित निधि	43 48 54
18	परिवहन व्यय-योजनागत और गैर-योजनागत अन्य खाते निर्दिष्ट निधि	44 49 55
19	मरम्मत और रखरखाव- योजना और गैर-योजना अन्य खाते नामित निधि	44 49 55
20	वित्त लागत- योजना और गैर-योजना अन्य खाते नामित निधि	45 49 56
21	अन्य व्यय-योजनागत और गैर-योजनागत अन्य खाते नामित निधि	45 49 56
22	पूर्व अवधि के व्यय-योजनागत और गैर-योजनागत अन्य खाते नामित निधि	45 49 56
	बैलेंस शीट	57
	आय एवं व्यय	58
	बैलेंस शीट – स्व वित्त	59

क्र.सं.	विवरण	पृष्ठ सं.
	आय और व्यय	60-61
	बैलेंस शीट	62
	आय और व्यय	63-65
	समेकित रसीदें और भुगतान खाते	66-67
	जीपीएफ- बैलेंस शीट और आय/व्यय खाता	68
	नई पेंशन योजना - बैलेंस शीट और आय/व्यय खाता	69
23	महत्वपूर्ण लेखांकन नीतियाँ	70-75
24	आकस्मिक देनदारियाँ और खातों पर टिप्पणियाँ	76-78
4	अचल संपत्तियाँ - परियोजनाएँ	79

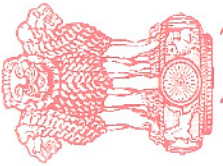


अविनाशिलिंगम इंस्टीट्यूट फॉर होम साइन्स एंड  
हायर एज्युकेशन फॉर विमेन  
(डीम्ड टु बी यूनिवर्सिटी, एस्टाब्लिशड, यू/एस 3 ऑफ यू जी सी एक्ट 1956, कैटेगरी 'ए' बाइ एम.एच.आर.डी  
री-अक्क्रेडिटेड विथ 'ए++' ग्रेड बाइ एन. ए.ए.सी (NAAC) सी.जी.पी.ए 3.65/4, कैटेगरी बाइ यू जी सी  
कोयम्बटूर, 641043, तमिलनाडु, इंडिया.

लेखापरीक्षा प्रतिवेदन

2021-2022





भारतीय लेखापरीक्षा और लेखा विभाग  
INDIAN AUDIT AND ACCOUNTS DEPARTMENT  
प्रधान निदेशक लेखापरीक्षा (केंद्रीय) चेन्नै का कार्यालय  
**OFFICE OF THE PRINCIPAL DIRECTOR OF AUDIT  
(CENTRAL) CHENNAI**



SUPREME AUDIT INSTITUTION OF INDIA  
लोकहितार्थं सत्यमिच्छा  
Dedicated to Truth in Public Interest

No. PDA(C)/CE/VIII/28-103/23-24

Date: .12.2023

To

The Secretary to Government of India,  
Ministry of Education,  
Department of Higher Education,  
Shastri Bhawan,  
New Delhi – 110 001.

Sir,

**Sub:** Separate Audit Report on the accounts of the Avinashilingam Institute for Home Science and Higher Education for Women (Deemed to be University), Coimbatore for the year 2021-22.

I forward herewith the Separate Audit Report on the accounts of Avinashilingam Institute for Home Science and Higher Education for Women (Deemed to be University), Coimbatore for the year 2021-22 along with the statement of accounts. The dates of presentation of the accounts with Separate Audit Report to Parliament may kindly be intimated to this office.

The receipt of this letter with enclosures may kindly be acknowledged.

Yours faithfully,

-sd-

Encl: As above.

Director(Central Expenditure)

लेखापरीक्षा भवन, 361, अण्णा साहू, तेनामपेट, चेन्नै - 600 018.

"LEKHA PARIKSHA BHAVAN", 361, ANNA SALAI, TEYNAMPET, CHENNAI - 600 018.

Phone : 91-044 - 2431 6406, Fax: 91- 044 - 24338924, E.mail : dgacchennai@cag.gov.in

Date: 08.12.2023

Copy of the Separate Audit Report of Avinashilingam Institute for Home Science and Higher Education for Women (Deemed to be University), Coimbatore for the year 2021-22 is forwarded to the Vice Chancellor, Avinashilingam Institute for Home Science and Higher Education for Women (Deemed to be University), Coimbatore. It is requested to furnish one copy of the Hindi /English version of the Audit Report and Annual Report as presented to Parliament at an early date. It is also requested to furnish the dates of presentation of the accounts to Parliament for the years 2021-22. **Approval of the competent authority may be obtained for the Revised Annual Accounts of 2021-22 and the Minutes of the meeting be forwarded at the earliest.**



Director (Central Expenditure)



**Separate Audit Report of the Comptroller & Auditor General of India on the Accounts of the Avinashilingam Institute for Home Science and Higher Education for Women (Deemed to be University), Coimbatore for the year ended 31 March 2022.**

We have audited the attached Balance Sheet of the Avinashilingam Institute for Home Science and Higher Education for Women (Deemed to be University), Coimbatore as at 31 March 2022, Income & Expenditure Account and Receipts and Payments Account for the year ended on that date under Section 20(1) of the Comptroller & Auditor General's (Duties, Powers & Conditions of Service) Act, 1971. The audit has been entrusted for the period up to 2025-26. These financial statements are the responsibility of the University's management. Our responsibility is to express an opinion on these financial statements based on our audit.

2. This Separate Audit Report contains the comments of the Comptroller & Auditor General of India (C&AG) on the accounting treatment only with regard to classification, conformity with the best accounting practices, accounting standards, disclosure norms, etc. Audit observations on financial transactions with regard to compliance with the Law, Rules & Regulations (Propriety and Regularity) and efficiency-cum performance aspects, etc., if any, are reported through Inspection Report/ CAG's Audit Reports separately.

3. We have conducted our audit in accordance with auditing standards generally accepted in India. These standards require that we plan and perform the audit to obtain reasonable assurance about whether the financial statements are free from material mis-statements. An audit includes examining, on a test basis, evidences supporting the amounts and disclosures in the financial statement. An audit also includes assessing the accounting principles used and significant estimates made by management, as well as evaluating the overall presentation of financial statements. We believe that our audit provides a reasonable basis for our opinion.

4. Based on our audit, we report that:

i) We have obtained all the information and explanations, which to the best of our knowledge and belief were necessary for the purpose of our audit.

ii) The Balance Sheet, Income & Expenditure Account and Receipts and Payments Account dealt with by this report have been drawn up in the format approved by the Ministry of Education.

iii) In our opinion, proper books of accounts and other relevant records have been maintained by the Avinashilingam Institute for Home Science and Higher Education for Women (Deemed to be University), Coimbatore as required under rules and regulations of the Institute in so far as it appears from our examination of such books.



iv) We further report that:

**A. General**

No provision has been made for retirement benefits on actuarial valuation basis as required under Accounting Standard 15 issued by ICAI as well as Format of Accounts prescribed by Ministry of Education, Government of India.

**B. Effect of Revision of Accounts**

The accounts of the Avinashilingam Institute for Home Science and Higher Education for Women (Deemed to be University), Coimbatore were revised based on the audit observations. As a result of revision of accounts, the Assets / Liabilities decreased by ₹1.66 crore and the deficit decreased by ₹0.40 crore.

**C. Grants in aid**

Out of the grants-in-aid of ₹86.10 crore received during the year, the Institute utilised the entire sum, leaving a NIL balance as unutilised grants as on 31 March 2023.

v) Subject to our observations in the preceding paragraphs, we report that the Balance Sheet, Income & Expenditure Account and Receipts and Payment Account dealt with by this report agree with the books of accounts.

vi) In our opinion and to the best of our information and according to the explanations given to us, the said financial statements read together with the Accounting Policies and Notes on Accounts, and subject to the significant matters stated above and other matters mentioned in Annexure to this Audit Report, give a true and fair view in conformity with accounting principles generally accepted in India.

a. In so far as it relates to the Balance Sheet, of the state of affairs of the Avinashilingam Institute for Home Science and Higher Education for Women (Deemed to be University), Coimbatore as at 31 March 2022; and

b. In so far as it relates to the Income & Expenditure Account of the deficit for the year ended on that date.

**For and on behalf of the C&AG of India**

**Place: Chennai**

**Date: .12.2023**



08.12.2023

**Principal Director of Audit (Central) Chennai**



## Annexure

**1. Adequacy of Internal Audit System:**

Internal Audit was conducted by the Ministry during 2021-22.

**2. Adequacy of Internal Control System:**

Adequate.

**3. System of Physical verification of fixed assets**

Physical verification of fixed assets was conducted for the year 2021-22.

**4 System of Physical Verification of Inventory**

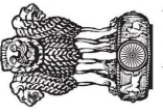
Physical verification of inventory was conducted for the year 2021-22.

**5 Regularity in payment of statutory dues**

Institute is regular in payment of statutory dues.



Director (Central Expenditure)



सत्यमेव जयते

OFFICE OF THE PRINCIPAL DIRECTOR OF AUDIT  
(CENTRAL), CHENNAI  
Lekha Pariksha Bhawan,  
361 Anna Salai,  
Teynampet,  
Chennai



लोकहितार्थं सत्यनिष्ठा  
Dedicated to Truth in Public Interest

To,

The Vice Chancellor,  
Avinashilingam Institute for Home Science and Higher Education for Women (Deemed to be University),  
Coimbatore.

Subject: Separate Audit Report on the annual accounts of Avinashilingam Institute of Home Science and Higher Education for Women, Coimbatore for the year 2021-22 : PR-80615

Sir/Madam,

I am to forward a copy of Separate Audit Report of Avinashilingam Institute for Home Science and Higher Education for Women (Deemed to be University), Coimbatore for the year 2021-22. It is requested to furnish one copy of the Hindi /English version of the Audit Report and Annual Report as presented to Parliament at an early date. It is also requested to furnish the dates of presentation of the accounts to Parliament for the years 2021-22. Approval of the competent authority may be obtained for the Revised Annual Accounts of 2021-22 and the Minutes of the meeting be forwarded at the earliest.

Yours faithfully,

Encls: As above

GANESAN S  
Deputy Director (Admin/CE)

Copy to:-


Ltr No : DD/CE Wing/2023-2024/DIS-1333903/C1

1 sao

Ltr No : DD/CE Wing/2023-2024/DIS-1333903/C2

2 aao





अविनाशिलिंगम इंस्टीट्यूट फॉर होम साइन्स एंड

हायर एज्युकेशन फॉर विमेन

(डीम्ड टु बी यूनिवर्सिटी, एस्टाब्लिशड, यू/एस 3 ऑफ यू जी सी एक्ट 1956, कैटेगरी 'ए' बाइ एम.एच.आर.डी

री-अक्क्रेडिटेड विथ 'ए++' ग्रेड बाइ एन. ए.ए.सी (NAAC) सी.जी.पी.ए 3.65/4, कैटेगरी बाइ यू जी सी

कोयम्बटूर, 641043, तमिलनाडु, इंडिया.

खातों का समेकित वित्तीय विवरण

2021-2022





अविनाशिलिंगम इंस्टीट्यूट फॉर होम साइन्स एंड हायर एजुकेशन फॉर विमेन  
(डीम्ड टु बी यूनिवर्सिटी, एस्टाब्लिशड, यू/एस 3 ऑफ यू जी सी एक्ट 1956, कैटेगरी 'ए' बाइ एम.एच.आर.डी  
री अक्क्रेडिटेड विथ 'ए++' ग्रेड बाइ एन. ए.ए.सी (NAAC) सी.जी.पी.ए 3.65/4, कैटेगरी बाइ यू जी सी  
कोयम्बटूर, 641043, तमिलनाडु, इंडिया.

समेकित बैलेंस शीट जैसा कि ए.टी 31.03.2022

विवरण	सूची	योजना	गैर-योजना	कॉर्पस फंड	सामान्य फंड	बंदोबस्ती डिजाइन	नामित निधि	परियोजनाओं	छात्रवृत्ति	स्व वित्त	अभियांत्रिकी	वर्तमान वर्ष FY2021-22	पिछले वर्ष FY2020-21
निधियों का स्रोत													
समग्र/पूजीगत पूंजी	1	10,63,14,948	6,62,35,733									17,25,50,681	18,25,28,031
कॉर्पस/पूजी निधि	2			2,52,25,786	6,31,10,461	3,41,51,033	19,30,29,441			35,34,79,143	75,46,44,803	1,42,36,40,667	1,36,37,39,139
वर्तमान देनदारियाँ और प्रावधान	3	11,65,803	32,49,10,783					3,12,83,377	5,99,193			35,79,59,156	30,08,62,030
कुल		10,74,80,751	39,11,46,516	2,52,25,786	6,31,10,461	3,41,51,033	19,30,29,441	3,12,83,377	5,99,193	35,34,79,143	75,46,44,803	1,95,41,50,504	1,84,71,29,200
धन का उपयोग													
अचल वस्तुएं	4												
स्थिर प्लेट 4		10,41,33,191	5,11,57,565		3,18,24,609		-			18,83,28,505	24,54,17,995	62,08,61,865	63,56,90,831
अमूर्त संसाधन		-	22,45,436		-		-			-	17,44,634	39,90,070	91,88,785
पूजीगत निर्माण कार्य प्रगति पर है												-	
सार्वजनिक क्षेत्र/बंदोबस्ती निधि से निवेश												-	
दीर्घकालिक लघु अवधि	5	-	-	-	-	-	-	-	-	-	-	-	-
अन्य निवेश	6	-	-	-	-	-	-	-	-	-	-	-	-
वर्तमान संपत्ति	7	33,45,560	18,80,18,593	9,69,657	26,01,166	18,49,537	15,77,85,299	2,03,97,332	5,99,193	4,66,83,458	10,92,92,247	53,15,42,042	32,10,46,589
ऋण, अग्रिम और जमा	8	2,000	14,97,24,922	62,10,027	2,59,44,804	12,80,879	1,09,49,075	78,08,850		2,76,06,504	10,06,79,358	33,02,06,419	43,29,02,997
कुल		10,74,80,751	39,11,46,516	2,52,25,786	6,31,10,461	3,41,51,033	19,30,29,441	3,12,83,377	5,99,193	35,34,79,143	75,46,44,803	1,95,41,50,504	1,84,71,29,200

श्री. नरकमण्डल  
Finance Officer  
Avinashilingam Institute for Home Science  
and Higher Education for Women  
(University Estd. u/s 3 of UGC Act 1956)  
Coimbatore - 641 043

श्री. कौसल्या  
Registrar  
Avinashilingam Institute for Home Science  
and Higher Education for Women  
(University Estd. u/s 3 of UGC Act 1956)  
Coimbatore - 641 043.



अविनाशिलिंगम इंस्टीट्यूट फॉर होम साइन्स एंड हायर एडुकेशन फॉर विमेन  
(डीम्ड टु बी यूनिवर्सिटी, एस्टाब्लिशड, यू/एस 3 ऑफ यू जी सी एक्ट 1956, कैटेगरी 'ए' बाइ एम.एच.आर.डी  
री अक्क्रेडिटेड विथ 'ए++' ग्रेड बाइ एन. ए.ए.सी (NAAC) सी.जी.पी.ए 3.65/4, कैटेगरी बाइ यू जी सी  
कोयम्बटूर, 641043, तमिलनाडु, इंडिया.

समाप्त वर्ष का आय-व्यय खाता 31.03.2022

विवरण	सूची	योजना	गैर-योजना	वर्तमान वर्ष FY2021-22	पिछले वर्ष FY2020-21
<b>आय</b>					
शैक्षणिक प्रमाण पत्र	9	-	5,58,27,350	5,58,27,350	4,60,37,934
अनुदान/सब्सिडी	10	-	73,46,92,055	73,46,92,055	67,41,00,277
निवेश से आय	11	-	-	-	-
अर्जित ब्याज	12	72,892	13,76,482	14,49,374	13,18,441
अन्य कमाई	13	16,103	1,53,94,805	1,54,10,908	1,03,07,027
अविध पूर्व की आय	14	-	-	-	-
<b>कुल (क)</b>		<b>88,995</b>	<b>80,72,90,692</b>	<b>80,73,79,687</b>	<b>73,17,63,679</b>
<b>व्यय</b>					
स्टाफ वेतन और लाभ (स्थापना वर्ष)	15	-	73,46,92,055	73,46,92,055	68,36,58,072
शैक्षिक वर्ष	16	-	1,31,41,298	1,31,41,298	90,83,716
प्रशासनिक एवं सामान्य	17	88,995	1,82,27,471	1,83,16,466	81,55,619
परिवहन	18	-	1,62,443	1,62,443	1,48,498
मर्रो मत और बनाए रखो	19	-	2,47,34,073	2,47,34,073	1,28,16,749
वित्तीय लागत	20	-	2,047	2,047	404
मूल्यहास	4	1,16,53,640	1,33,47,957	2,50,01,597	2,58,88,064
अन्य खर्चों	21	-	-	-	-
पूर्व अवधि के व्यय	22	-	13,07,058	13,07,058	-
<b>कुल (ख)</b>		<b>1,17,42,635</b>	<b>80,56,14,402</b>	<b>81,73,57,037</b>	<b>73,97,51,122</b>
<b>व्यय से अधिक आय होने पर शेष (क-ख)</b>		<b>(1,16,53,640)</b>	<b>16,76,290</b>	<b>(99,77,350)</b>	<b>(79,87,443)</b>
<b>कुल (ख)</b>		<b>88,995</b>	<b>80,72,90,692</b>	<b>80,73,79,687</b>	<b>73,17,63,679</b>

**सु. नरसिम्ह**  
Finance Officer  
Avinashilingam Institute for Home Science  
and Higher Education for Women  
(University Estd. u/s 3 of UGC Act 1956)  
Coimbatore - 641 043

**सु. कौसल्या**  
Registrar  
Avinashilingam Institute for Home Science  
and Higher Education for Women  
(University Estd. u/s 3 of UGC Act 1956)  
Coimbatore - 641 043.

(राशि रुपये में)

विवरण		योजना	गैर-योजना	वर्तमान वर्ष FY2021-22	पिछले साल FY2020-21
क्र.सं.	साल की शुरुआत में संतुलन	11,79,68,588	6,45,59,443	<b>18,25,28,031</b>	19,05,15,474
जोड़ें	कॉर्पस/पूँजी निधि में योगदान				
जोड़ें	पूँजीगत व्यय के लिए उपयोग की गई सीमा तक यूजीसी, भारत सरकार और राज्य सरकार से अनुदान (अनुसूची 10-ए)		-	-	-
जोड़ें	निर्धारित निधि से खरीदी गई संपत्ति				
जोड़ें	प्रायोजित परियोजना से खरीदी गई संपत्तियां जहां स्वामित्व संस्थान में				
जोड़ें	निहित की गई संपत्ति/प्राप्त उपहार				
जोड़ें	X और XI योजना खातों से स्थानांतरित				
जोड़ें	आय से हस्तांतरित व्यय से अधिक आय	(1,16,53,640)	16,76,290	- <b>99,77,350</b>	(79,87,443)
	<b>कुल</b>	<b>10,63,14,948</b>	<b>6,62,35,733</b>	<b>17,25,50,681</b>	<b>18,25,28,031</b>
	आय से हस्तांतरित घाटा घटाएं				
	वर्ष के अंत में शेष राशि	<b>10,63,14,948</b>	<b>6,62,35,733</b>	<b>17,25,50,681</b>	<b>18,25,28,031</b>

**सूची 2 - नामित/निर्धारित निधि  
फंड के हिसाब से ब्रेकअप**

क्र.सं.	विवरण	कॉर्पस फंड	सामान्य फंड	बंदोबस्ती डिजाइन	नामित निधि	स्व वित्त	अभियांत्रिकी	वर्तमान वर्ष FY2021-22	पिछले वर्ष FY2020-21
ए.	<b>प्रारंभिक जमा</b>	1,92,45,847	4,61,77,513	3,33,60,235	12,55,60,309	22,10,80,740	75,90,29,377	<b>1,20,44,54,021</b>	1,27,43,72,382
1	वर्ष के दौरान परिवर्धन			14,06,001				<b>14,06,001</b>	- 13,99,12,717
2	निर्धारित निधि से खरीदी गई संपत्ति	-	8,37,080	-		34,18,771	76,10,531	<b>1,18,66,382</b>	22,17,35,208
3	अन्य खातों में आय का स्थानांतरण/प्राप्ति	44,35,505	2,51,34,535	-	- 2,95,70,040	-	-	-	-
4	शैक्षणिक प्राप्तियाँ	-	-	-	6,28,72,188	11,56,03,582	4,56,56,842	<b>22,41,32,612</b>	15,74,15,768
5	परियोजना अनुदान								
6	निधियों से किए गए निवेश से आय	8,47,844	1,19,407	26,98,490	14,58,566	49,90,313	1,86,24,955	<b>2,87,39,575</b>	2,72,07,762
7	बचत बैंक खाते पर व्याज	1,45,559	1,75,130	-	13,72,493	10,33,729	64,03,875	<b>91,30,786</b>	21,55,533
8	अन्य कमाई	5,51,031	-	-	25,39,196	5,07,601	24,45,330	<b>60,43,158</b>	2,26,98,315
9	छात्रों से जमा				1,45,34,143	77,71,984	53,21,284	<b>2,76,27,411</b>	2,52,51,277
10	ईएमडी		37,000		-	-	-	<b>37,000</b>	53,12,397
11	इंटर यूनिट खाता देय				4,67,52,255	4,56,82,714	-	<b>9,24,34,969</b>	11,86,32,667
12	अन्य देनदारियाँ				-	41,918	60,404	<b>1,02,322</b>	-
13	शुद्ध वेतन देय				24,01,635	27,50,341	26,75,847	<b>78,27,823</b>	-
14	बकाया व्यय				5,30,880	2,10,104	37,210	<b>7,78,194</b>	73,40,345
15	सुरक्षा जमा		1,59,882		25,82,942	8,65,263	9,81,534	<b>45,89,621</b>	-
16	वैधानिक दायित्व		34,665	1,423	2,92,967	1,81,343	4,68,201	<b>9,78,599</b>	5,28,832
17	विविध लेनदार				5,58,719	4,75,823	3,26,911	<b>13,61,453</b>	22,19,600
	<b>कुल (ए)</b>	<b>2,52,25,786</b>	<b>7,26,75,212</b>	<b>3,74,66,149</b>	<b>23,18,86,253</b>	<b>40,46,14,226</b>	<b>84,96,42,301</b>	<b>1,62,15,09,927</b>	<b>1,72,49,57,369</b>
बी।	<b>निधि के उद्देश्यों के प्रति उपयोग/व्यय</b>								
1	i) पूंजीगत व्यय		8,37,080		-	34,18,771	76,10,531	<b>1,18,66,382</b>	22,17,35,208
2	ii) राजस्व व्यय		87,27,671	33,15,116	3,88,56,812	4,77,16,312	8,73,86,967	<b>18,60,02,878</b>	13,94,83,022
	<b>कुल (बी)</b>	<b>-</b>	<b>95,64,751</b>	<b>33,15,116</b>	<b>3,88,56,812</b>	<b>5,11,35,083</b>	<b>9,49,97,498</b>	<b>19,78,69,260</b>	<b>36,12,18,230</b>
	<b>वर्ष के अंत में समापन शेष (ए-बी)</b>	<b>2,52,25,786</b>	<b>6,31,10,461</b>	<b>3,41,51,033</b>	<b>19,30,29,441</b>	<b>35,34,79,143</b>	<b>75,46,44,803</b>	<b>1,42,36,40,667</b>	<b>1,36,37,39,139</b>
	द्वारा प्रस्तुत								
1	बैंक बैलेंस	9,69,657	26,01,166	18,49,537	15,77,85,299	4,66,83,458	10,92,92,247	<b>31,91,81,364</b>	26,03,59,916
2	जमा		4,93,930		2,000	4,100	72,45,777	<b>77,45,807</b>	77,43,807
3	अचल संपत्तियाँ		3,18,24,609		-	18,83,28,505	24,71,62,629	<b>46,73,15,743</b>	47,99,98,886
4	इंटर यूनिट खाता प्राप्य	44,35,506	2,53,78,968	71,140	71,88,307	19,02,526	4,59,46,134	<b>8,49,22,581</b>	12,73,73,561
5	अर्जित व्याज	17,74,521	66,417	12,08,680	25,92,222	33,26,775	87,59,919	<b>1,77,28,534</b>	1,17,79,013
6	निवेश	1,80,46,102	27,39,882	3,10,20,617	2,42,95,067	9,08,60,676	29,75,10,569	<b>46,44,72,913</b>	44,53,95,708
7	एलआईसी वार्षिकी निवेश				-		2,04,380	<b>2,04,380</b>	-
8	ऋण और अग्रिम				5,03,826	11,17,196	3,05,34,810	<b>3,21,55,832</b>	48,84,428
9	टीसीएस प्राप्य					14,703		<b>14,703</b>	
10	टीडीएस प्राप्य		5,489	1,059	6,62,720	11,07,541	16,21,280	<b>33,98,089</b>	75,36,770
11	छात्रों से प्राप्त होने वाली				-	1,99,45,910	56,09,050	<b>2,55,54,960</b>	1,86,67,050
12	ग्रामपंचायत					1,87,753	7,58,008	<b>9,45,761</b>	
	<b>कुल</b>	<b>2,52,25,786</b>	<b>6,31,10,461</b>	<b>3,41,51,033</b>	<b>19,30,29,441</b>	<b>35,34,79,143</b>	<b>75,46,44,803</b>	<b>1,42,36,40,667</b>	<b>1,36,37,39,139</b>



अनुसूची 2-निर्दिष्ट निधियों का विवरण								
विवरण		फंड के हिसाब से ब्रेकअप					कुल	
		एचबीए	अनुसंधान और परामर्श	परीक्षा सामान्य निधि	जमा और अग्रिम	ऑनलाइन खाता	वर्तमान वर्ष FY2021-22	पिछले वर्ष FY2020-21
(ए)	प्रारंभिक जमा	16,38,997	1,65,76,932	5,45,06,429	5,28,37,951	-	12,55,60,309	22,09,03,550
1	वर्ष के दौरान परिवर्धन						-	11,04,47,845
2	निर्धारित निधि से खरीदी गई संपत्ति						-	
3	आय अन्य खातों में स्थानांतरित	-	38,62,883		2,46,48,275	10,58,882	2,95,70,040	-
4	शैक्षणिक प्राप्तियाँ		21,25,714	-	6,07,46,474	-	6,28,72,188	3,67,13,459
5	निधियों से किए गए निवेश से	28,925	8,17,466	-	6,12,175	-	14,58,566	19,26,519
6	बचत बैंक खाते पर ब्याज	33,760	98,185	-	4,46,283	7,94,265	13,72,493	5,38,819
7	अन्य कमाई		19,82,440	-	2,92,139	2,64,617	25,39,196	11,03,638
8	छात्रों से जमा	-	-	-	1,45,34,143	-	1,45,34,143	1,25,91,814
9	जमा - अन्य	-	-	-	-	-	-	
10	ईएमडी	-	-	-	-	-	-	
11	इंटर यूनिट खाता देय	-	38,62,883	1,35,69,969	2,82,60,521	10,58,882	4,67,52,255	1,01,43,291
12	शुद्ध वेतन देय	-	21,897	1,57,640	22,22,098	-	24,01,635	18,38,768
13	बकाया खर्च	-	-	2,30,880	3,00,000	-	5,30,880	5,260
14	सुरक्षा जमा	-	-	5,399	25,77,543	-	25,82,942	36,19,497
15	वैधानिक दायित्व	-	5,922	41,271	2,45,774	-	2,92,967	85,561
16	विविध लेनदार	-	-	5,01,706	57,013	-	5,58,719	2,67,352
	कुल (ए)	17,01,682	2,16,28,556	6,90,13,294	13,84,83,839	10,58,882	23,18,86,253	17,92,89,683
(बी)	निधि के उद्देश्यों के प्रति						-	-
1	i) पूंजीगत व्यय			-			-	-
2	ii) राजस्व व्यय	-	11,60,922	2,47,095	3,74,48,795	-	3,88,56,812	2,51,77,831
	कुल (बी)	-	11,60,922	2,47,095	3,74,48,795	-	3,88,56,812	2,51,77,831
	वर्ष के अंत में समापन शेष (द्वारा प्रस्तुत)	17,01,682	2,04,67,634	6,87,66,199	10,10,35,044	10,58,882	19,30,29,441	15,41,11,852
1	बैंक बैलेंस	11,87,659	30,06,298	6,62,71,555	8,62,60,905	10,58,882	15,77,85,299	11,07,19,584
2	जमा	-	-	2,000	-	-	2,000	-
3	अचल संपत्तियाँ	-	-	-	-	-	-	2,47,095
4	अंतर इकाई खाता प्राप्य	-	2,28,000	21,30,000	48,30,307	-	71,88,307	79,36,751
5	अर्जित ब्याज	69,023	23,24,705	-	1,98,494	-	25,92,222	18,73,619
6	निवेश	4,45,000	1,48,50,067	-	90,00,000	-	2,42,95,067	3,15,68,536
7	एलआईसी वार्षिकी निवेश						-	
8	ऋण और अग्रिम	-	51,500	10,172	4,42,154	-	5,03,826	2,57,059
9	टीडीएस प्राप्य	-	7,064	3,52,472	3,03,184	-	6,62,720	15,09,208
10	छात्रों से प्राप्त होने वाली संपत्ति के लिए कुल	17,01,682	2,04,67,634	6,87,66,199	10,10,35,044	10,58,882	19,30,29,441	15,41,11,852

## अनुसूची 2ए बंदोबस्ती निधि

क्र.सं.	बंदोबस्ती का नाम नाम	अथशेष		वर्ष के दौरान जमा		कुल		वर्ष के दौरान वस्तु पर व्यय	अंतशेष		कुल
		अक्षयनिधि	संचित ब्याज	अक्षयनिधि	संचित ब्याज	अक्षयनिधि	संचित ब्याज		अक्षयनिधि	संचित ब्याज	
1	2	3	4	5	6	7	8	9	10	11	12 (10+11)
1	श्री अविनाशीलिंगम एजुकेशन ट्रस्ट खाता	1,75,00,000	2,24,491		14,33,723	1,75,00,000	16,58,214	26,30,251	1,65,27,963	-	1,65,27,963
2	श्री. टी.एस.धंदापानी चेट्टियार बंदोबस्ती	2,00,000	50,692		20,278	2,00,000	70,970	10,714	2,00,000	60,256	2,60,256
3	श्री. टी.एस. थिरुनानसंबंदन बंदोबस्ती	2,00,000	50,692		20,278	2,00,000	70,970	10,714	2,00,000	60,256	2,60,256
4	श्री एस.कृष्णमूर्ति, चेन्नई एंडोमेंट	2,00,000	50,692		20,278	2,00,000	70,970	10,714	2,00,000	60,256	2,60,256
5	डॉ. राजन्मल पी. देवदास एंडोमेंट व्याख्यान-डॉ.फ्रांसिस एम. फायरबोघ	50,000	16,601		5,387	50,000	21,988		50,000	21,988	71,988
6	अस्तसेल्वर डॉ. एन. महालिंगम मुथुविड्दा बंदोबस्ती	12,75,000	3,66,644		1,32,792	12,75,000	4,99,436		12,75,000	4,99,436	17,74,436
7	तिरुप्पुर रथिनास्वामी सामियाम्मल एंडोमेंट - डॉ.वी.सी.कुलंदईसामी और डॉ.के.सौंदरावल्ली	4,00,000	28,802		34,686	4,00,000	63,488		4,00,000	63,488	4,63,488
8	डॉ. राजन्मल पी., देवदास सशक्तिकरण व्याख्यान-श्रीमती रेवती बालकृष्णन	2,00,000	62,024		21,195	2,00,000	83,219	5,357	2,00,000	77,862	2,77,862
9	टीएमटी. धनलक्ष्मी अम्मा बंदोबस्ती -डॉ.एस.रामासामी	50,000	7,842		4,679	50,000	12,521	10,714	50,000	1,807	51,807
10	श्री रामासामी नायडू (सुगुना समूह) बंदोबस्ती	2,00,000	58,404		20,902	2,00,000	79,306		2,00,000	79,306	2,79,306
11	डॉ. एस. सीतालक्ष्मी बंदोबस्ती - डॉ. सी. वेलमायिल द्वारा एनएसएस	10,000	3,320		1,077	10,000	4,397		10,000	4,397	14,397
12	डॉ. एस. सीतालक्ष्मी सर्वश्रेष्ठ एम.एससी. विस्तार. छात्र पुरस्कार	50,000	16,601		5,387	50,000	21,988		50,000	21,988	71,988
13	डॉ.एस.सीतालक्ष्मी -एनएसएस पुरस्कार -डॉ.सी.वेलमायिल	20,000	6,641		2,155	20,000	8,796		20,000	8,796	28,796
14	विस्तर। प्रवीणता व्यावहारिक पदक-डॉ.सी.मीरा	20,000	6,641		2,155	20,000	8,796		20,000	8,796	28,796
15	श्री पी. सोमसुंदरम	25,000	6,630		2,558	25,000	9,188		25,000	9,188	34,188
16	श्री पी.एस. चिन्नास्वामी सामियाम्मल बंदोबस्ती - डॉ.सी.वेलमायिल	1,50,000	35,496		15,005	1,50,000	50,501	16,071	1,50,000	34,430	1,84,430
17	श्री पी.एस. चिन्नासामी गौडर मेमोरियल एंडोमेंट स्कॉलरशिप-डॉ.सी.वेलमायिल	1,00,000	20,417		9,740	1,00,000	30,157	5,357	1,00,000	24,800	1,24,800
18	श्री पी.एस. चिन्नासामी गौडर मेमोरियल एंडोमेंट स्कॉलरशिप-डॉ.सी.वेलमायिल	50,000	5,104		4,457	50,000	9,561	5,357	50,000	4,204	54,204
19	डॉ. राजन्मल पी., देवदास सशक्तिकरण छात्रवृत्ति - डॉ.निर्मला के.मूर्ति	50,000	8,221		4,709	50,000	12,930	5,357	50,000	7,573	57,573
20	उच्च अंक प्राप्त करने वाले छात्रों के लिए पेरियासामी मनोनमणि छात्रवृत्ति-डॉ.पी.पार्वती	50,000	16,601		5,387	50,000	21,988		50,000	21,988	71,988

क्र.सं.	बंदोबस्ती का नाम नाम	अथशेष		वर्ष के दौरान जमा		कुल		वर्ष के दौरान वस्तु पर व्यय	अंतशेष		कुल
		अक्षयनिधि	संचित ब्याज	अक्षयनिधि	संचित ब्याज	अक्षयनिधि	संचित ब्याज		अक्षयनिधि	संचित ब्याज	
1	2	3	4	5	6	7	8	9	10	11	12 (10+11)
21	एमए (अर्थशास्त्र) के लिए मुक्ता भट्टजी छात्रवृत्ति - डॉ.सरस्वती भट्टजी	4,00,000	1,16,808		41,804	4,00,000	1,58,612		4,00,000	1,58,612	5,58,612
22	एल.के.सुमैया गौंडर	50,000	13,382		5,127	50,000	18,509		50,000	18,509	68,509
23	बीएससी टेक्सटाइल्स में गरीब छात्रों के लिए डॉ.जी.कृष्णाबाई छात्रवृत्ति	1,00,000	25,346		10,139	1,00,000	35,485	5,357	1,00,000	30,128	1,30,128
24	गृह विज्ञान में श्री टी.के.शन्मुगनदम छात्रवृत्ति- के.एस.विजयकायन और एस.प्रेमलता	1,00,000	25,870		10,182	1,00,000	36,052	5,357	1,00,000	30,695	1,30,695
25	एम.ए. अर्थशास्त्र में गरीब छात्रों के लिए डॉ. सी. माधवन छात्रवृत्ति -	25,000	8,301		2,694	25,000	10,995		25,000	10,995	35,995
26	डॉ. राजम्मल पी., देवदास सशक्तिकरण व्याख्यान-डॉ.रेवती बालकृष्णन	3,00,000	78,847		30,645	3,00,000	1,09,492	5,357	3,00,000	1,04,135	4,04,135
27	पीजी छात्रों के लिए डॉ.जिम मिन किम छात्रवृत्ति, बायो केमिस्ट्री, बायो टेक्नॉलजी विभाग	1,00,000	29,202		10,451	1,00,000	39,653		1,00,000	39,653	1,39,653
28	एफएसएन से उत्कृष्ट अनुसंधान विद्वान के लिए डॉ.सी.येगम्मई छात्रवृत्ति प्रत्येक वर्ष 1000/- रुपये की मासिक छात्रवृत्ति।	2,00,000	58,404		20,902	2,00,000	79,306		2,00,000	79,306	2,79,306
29	डॉ. राजम्मल पी. देवदास सशक्तिकरण व्याख्यान - डॉ.राधिका विक्रम	50,000	1,769		4,188	50,000	5,957	5,357	50,000	600	50,600
30	डॉ. लक्ष्मी अरुणाचलम एफएसएन में अनुसंधान कार्य के लिए एक योग्य पीएचडी छात्र को - डॉ. यू.के. लक्ष्मी	50,000	14,101		5,185	50,000	19,286	5,364	50,000	13,922	63,922
31	डॉ। एस. सीतालक्ष्मी बंदोबस्ती निधि से द्वितीय पीजी छात्रों को लाभ हो रहा है-डॉ.आर.अलामेलु	20,000	6,641		2,155	20,000	8,796		20,000	8,796	28,796
32	डॉ. राजम्मल पी. देवदास महिला सशक्तिकरण छात्रवृत्ति-श्री सिद्धार्थ वी.स्वामीनाथन	25,000	8,301		2,694	25,000	10,995		25,000	10,995	35,995
33	टी.एस.शनमुगा सुंदरम तिरुपुर-पीडव्ल्यूडी श्रेणी के जरूरतमंद छात्रों के लिए डॉ. गौरी रामकृष्णन छात्रवृत्ति	1,00,000	33,202		10,775	1,00,000	43,977		1,00,000	43,977	1,43,977
34	एल्युमिनी एसोसिएशन, उत्तरी अमेरिका चैप्टर	3,05,000	65,682		29,984	3,05,000	95,666	10,714	3,05,000	84,952	3,89,952
35	अम्मा गोल्ड मेडल-सीए स्टोर्स	20,000	4,970		2,020	20,000	6,990		20,000	6,990	26,990
36	इंदयम राजेंद्रन मेडल - जनरल	35,000	9,950		3,636	35,000	13,586		35,000	13,586	48,586
37	नल्लीअप्पन जानकी अम्मल पदक - जनरल-श्रीमती एन.थंगम	10,000	1,649		942	10,000	2,591		10,000	2,591	12,591
38	थिरु वलारगई मारुथासलम, पेरियन्तान एंडोमेंट - डॉ.के.एम.रामथल	25,000	6,630		2,558	25,000	9,188		25,000	9,188	34,188
39	श्रीमती सुभा पुनर्वास पदक - श्री आर.जी.माइकल	1,00,000	28,188		10,369	1,00,000	38,557		1,00,000	38,557	1,38,557
40	नारायणन रामवरियर मेडल-डॉ.उषा चंद्रसेकर	20,000	4,970		2,020	20,000	6,990		20,000	6,990	26,990

क्र.सं.	बंदोबस्ती का नाम नाम	अथशेष		वर्ष के दौरान जमा		कुल		वर्ष के दौरान वस्तु पर व्यय	अंतशेष		कुल
		अक्षयनिधि	संचित ब्याज	अक्षयनिधि	संचित ब्याज	अक्षयनिधि	संचित ब्याज		अक्षयनिधि	संचित ब्याज	
1	2	3	4	5	6	7	8	9	10	11	12 (10+11)
41	वकील हैदर और परिवार बंदोबस्ती पदक	30,000	9,960		3,232	30,000	13,192		30,000	13,192	43,192
42	डॉ. राजम्मल देवदास मेडल-रामयिलागम	20,000	6,641		2,155	20,000	8,796		20,000	8,796	28,796
43	अंग्रेजी में सर्वश्रेष्ठ पीजी छात्रों के लिए वल्लीअम्मा सोसाइटी मेडल	30,000	9,257		3,175	30,000	12,432		30,000	12,432	42,432
44	एल्युमिनी एसोसिएशन मेडल	20,000	3,903		1,934	20,000	5,837	5,357	20,000	480	20,480
45	सर्वश्रेष्ठ सामुदायिक विज्ञान के लिए मिस्टर जैक मेडल	20,000	4,970		2,020	20,000	6,990		20,000	6,990	26,990
46	तृतीय भौतिक विज्ञान के प्रथम रैंक के विद्यार्थियों के लिए श्रीमती के.वर्गीस पदक	20,000	4,969		2,020	20,000	6,989		20,000	6,989	26,989
47	आर. सौम्यालक्ष्मी पदक-एस.रामकृष्णन	1,00,000	31,530		10,639	1,00,000	42,169		1,00,000	42,169	1,42,169
48	अम्मा मेडल-समाट ट्रेवल्स	20,000	6,641		2,155	20,000	8,796		20,000	8,796	28,796
49	श्रीमती लता पदक-ए.पलानीस्वामी	20,000	4,969		2,020	20,000	6,989		20,000	6,989	26,989
50	देवांगगा शिक्षा व्याख्यान/सांस्कृतिक गतिविधि-देवांगगा शिक्षा	50,000	16,601		5,387	50,000	21,988		50,000	21,988	71,988
51	स्वामी विवेकानन्द इल्लम व्याख्यान/सांस्कृतिक गतिविधि	50,000	16,601		5,387	50,000	21,988		50,000	21,988	71,988
52	दिनाकरन अरुपुकोट्टई व्याख्यान/सांस्कृतिक गतिविधि	50,000	16,601		5,387	50,000	21,988		50,000	21,988	71,988
53	सरकार. भारतीदासन चेयर के लिए तमिलनाडु के	2,00,000	66,404		21,549	2,00,000	87,953		2,00,000	87,953	2,87,953
54	ओपी नरूला मेडल	50,000	13,259		5,117	50,000	18,376		50,000	18,376	68,376
55	अमरजीत सिंह मेडल	5,000	1,660		539	5,000	2,199		5,000	2,199	7,199
56	सी.वी.मुल्क मेडल	5,000	(11)		404	5,000	393		5,000	393	5,393
57	बीएससी बायो-टेक के लिए पी.एस.के मूर्ति पदक-डॉ.निर्मला के.मूर्ति	25,000	6,630		2,558	25,000	9,188		25,000	9,188	34,188
58	लक्ष्मी एन मेनन पदक-डॉ.राजम्मल पी.देवदास	20,000	4,970		2,020	20,000	6,990		20,000	6,990	26,990
59	बी.ए. समारोह अंग्रेजी के लिए रोशनलाल गुप्ता पदक	20,000	6,200		2,119	20,000	8,319		20,000	8,319	28,319
60	डॉ. सी. सुब्रमण्यम पदक/छात्रवृत्ति	5,00,000	1,38,994		51,688	5,00,000	1,90,682		5,00,000	1,90,682	6,90,682
61	जैव-रसायन विज्ञान विभाग के लिए डॉ. निर्मला के. मूर्ति पदक	20,000	4,969		2,020	20,000	6,989		20,000	6,989	26,989
62	श्री सीतापद्मनभा पदक -डॉ.पार्वती ईश्वरन	20,000	6,641		2,155	20,000	8,796		20,000	8,796	28,796
63	श्री ए.एन. ईश्वरन पदक-डॉ. पार्वती ईश्वरन	20,000	4,970		2,020	20,000	6,990		20,000	6,990	26,990
64	श्री नल्लीअप्पन और जानकीअम्मल पदक -डॉ.पी.थंगम	10,000	3,320		1,077	10,000	4,397		10,000	4,397	14,397
65	गृह विज्ञान में श्री आर. रामाराव पदक-रणव्या राव	60,000	18,250		6,330	60,000	24,580		60,000	24,580	84,580

क्र.सं.	बंदोबस्ती का नाम नाम	अथशेष		वर्ष के दौरान जमा		कुल		वर्ष के दौरान वस्तु पर व्यय	अंतशेष		कुल
		अक्षयनिधि	संचित ब्याज	अक्षयनिधि	संचित ब्याज	अक्षयनिधि	संचित ब्याज		अक्षयनिधि	संचित ब्याज	
1	2	3	4	5	6	7	8	9	10	11	12 (10+11)
66	एमएससी को डॉ. जनाबाई गिरि स्वर्ण पदक। जैव प्रौद्योगिकी - वि.विदेकनाडा	20,000	5,411		2,056	20,000	7,467		20,000	7,467	27,467
67	डॉ. राजम्मल पी. देवदास मेमोरियल मेडल-माइकल जे.लेनाघास	50,000	14,929		5,252	50,000	20,181		50,000	20,181	70,181
68	परिधान डिजाइनिंग में प्रवीणता का डॉ. विजयलक्ष्मी पुरुषोत्तमन पदक	20,000	5,411		2,055	20,000	7,466		20,000	7,466	27,466
69	उत्कृष्ट बी.एड छात्रों को थिरु के.एस. कृष्णराज पदक-आर.बालासकिला	20,000	4,970		2,020	20,000	6,990		20,000	6,990	26,990
70	आईटी में सर्वश्रेष्ठ छात्रों को सोडालटेक चैरिटेबल ट्रस्ट मेडल-के.वी.सुदालाईमुथु	20,000	4,969		2,020	20,000	6,989		20,000	6,989	26,989
71	डॉ. (श्रीमती) एम. चंद्रमणि - बाल विकास में 2 पदक	25,000	5,400		2,459	25,000	7,859		25,000	7,859	32,859
72	इंटीरियर डिजाइनिंग के छात्रों को श्री अहमदकान पदक	20,000	4,970		2,020	20,000	6,990		20,000	6,990	26,990
73	श्रीमती मालिनी लियोनेल पदक से विशेष। एडु. छात्र-डॉ.एम.इस्साक सोलोमन	20,000	4,970		2,020	20,000	6,990		20,000	6,990	26,990
74	एन.वी. पॉलोज़, नदक्कल हाउस मेडल से एम.एससी. (संसाधन प्रबंधन) - डॉ. सरम्मा रॉयस	25,000	6,630		2,558	25,000	9,188		25,000	9,188	34,188
75	श्रीमती सरस्वती दुरईसामी पदक-इंदु इलेक्ट्रॉनिक इंडस्ट्रीज	20,000	4,970		2,020	20,000	6,990		20,000	6,990	26,990
76	जीकेएम-बीएफओ ट्रॉफी पदक	20,000	6,641		2,155	20,000	8,796		20,000	8,796	28,796
77	बायो टेक्स्टाइल्स के छात्रों के लिए डॉ. कमला रंगनाथन	20,000	4,970		2,020	20,000	6,990		20,000	6,990	26,990
78	गृह विज्ञान को सर्वश्रेष्ठ अनुसंधान पुरस्कार। -डॉ.विजयलक्ष्मी पुरुषोत्तमन	25,000	8,301		2,694	25,000	10,995		25,000	10,995	35,995
79	जनक अम्मल मेडल गोल्ड स्कॉलरशिप -डॉ.एस.रंगा	20,000	4,970		2,020	20,000	6,990		20,000	6,990	26,990
80	सर्वश्रेष्ठ एमएससी के लिए स्वर्ण पदक (टी)	10,000	3,320		1,077	10,000	4,397		10,000	4,397	14,397
81	सर्वोत्तम उत्कृष्ट कला के लिए पदक	50,000	14,929		5,252	50,000	20,181		50,000	20,181	70,181
82	हमारे सर्वोत्तम इंजीनियरिंग छात्र के लिए प्रो.बालागुरुसामी पदक	25,000	8,301		2,694	25,000	10,995		25,000	10,995	35,995
83	एनसीसी कैडेट के लिए डॉ. जी. भरत पदक	25,000	8,301		2,694	25,000	10,995		25,000	10,995	35,995
84	सर्वश्रेष्ठ एम.एससी (टी.) के लिए डॉ.पी.सरस्वती स्वर्ण पदक	20,000	4,970		2,020	20,000	6,990		20,000	6,990	26,990
85	भौतिकी के लिए डॉ. रामराजम और शंकरी पदक-आर. बालासासिरेखा	20,000	6,641		2,155	20,000	8,796		20,000	8,796	28,796
86	यूजी मानव विकास के लिए डॉ.एन.जयपुरानी प्रवीणता पुरस्कार	20,000	6,641		2,155	20,000	8,796		20,000	8,796	28,796
87	श्रीमती कल्लवथी स्वर्ण पदक-कार्तिकेयन	2,50,000	81,333		26,801	2,50,000	1,08,134		2,50,000	1,08,134	3,58,134
88	एम.फिल भौतिकी के सर्वश्रेष्ठ छात्रों को डॉ. रुक्मणि राधाकृष्णन पदक	50,000	16,601		5,387	50,000	21,988		50,000	21,988	71,988
89	यूजी को डॉ. के. लक्ष्मी पदक	25,000	8,301		2,694	25,000	10,995	1,474	25,000	9,521	34,521
90	एमबीए-ए.पंकजम के लिए एम.अम्बिकाइवेलु पुरस्कार	25,000	4,752		2,407	25,000	7,159	1,474	25,000	5,685	30,685

क्र.सं.	बंदोबस्ती का नाम नाम	अथशेष		वर्ष के दौरान जमा		कुल		वर्ष के दौरान वस्तु पर व्यय	अंतशेष		कुल
		अक्षयनिधि	संचित ब्याज	अक्षयनिधि	संचित ब्याज	अक्षयनिधि	संचित ब्याज		अक्षयनिधि	संचित ब्याज	
1	2	3	4	5	6	7	8	9	10	11	12 (10+11)
91	थिरु.जानकी मल्लिकार्जुनन चेडिटयार - यूजी एफएसएन विभाग डॉ.एम.अमीरथेनी के लाभ के लिए	60,000	8,861		5,570	60,000	14,431	5,357	60,000	9,074	69,074
92	डॉ.पी.अम्बिगादेवी - आर्थिक रूप से सहाय छात्र छात्रवृत्ति	30,000	1,348		2,536	30,000	3,883	3,883	30,000	0	30,000
93	आर.अन्नपूर्णानी	30,000	1,348		2,536	30,000	3,883	3,883	30,000	0	30,000
94	एस. राधाद्री - दिव्यांग	50,000	4,746		4,428	50,000	9,174	5,357	50,000	3,817	53,817
95	डॉ. राजम्मल पी. देवदास - चेयर ट्रस्ट	15,00,000	92,387		1,28,807	15,00,000	2,21,194	13,044	15,00,000	2,08,150	17,08,150
96	डॉ.टी.एस.अयैनाशिलिंगम चेयर ट्रस्ट	15,00,000	67,494		1,26,794	15,00,000	1,94,288		15,00,000	1,94,288	16,94,288
97	श्री.टी.एस.धंदापानी चेडिटयार चेयर ट्रस्ट	10,00,000	323		80,916	10,00,000	81,239	10,510	10,00,000	70,729	10,70,729
98	आईटी हब	3,00,000	28,469		26,570	3,00,000	55,039		3,00,000	55,039	3,55,039
99	वी.शारदा रामदास	1,00,000	-		8,089	1,00,000	8,089		1,00,000	8,089	1,08,089
100	भगवती देवी मुंद्रा -छात्रवृत्ति	1,50,000	-		12,133	1,50,000	12,133		1,50,000	12,133	1,62,133
101	एस.आर.संगीत राज स्पो पंकजम-मेडल द्वारा	26,250	(1,230)		2,024	26,250	794		26,250	794	27,044
102	पंकजम द्वारा एस.आर.संगीत राज - स्कॉलरशिप	1,05,000	-		8,493	1,05,000	8,493		1,05,000	8,493	1,13,493
103	गुरुकदक्षम ट्रस्ट छात्रवृत्ति	2,18,975		4,01,001	17,713	6,19,976	17,713	4,36,686	1,83,290	17,713	2,01,003
104	डॉ.पी.आर.पद्मा मेमोरियल एंडोमेंट फंड	6,26,002	-	5,000	50,637	6,31,002	50,637	30,000	6,31,002	20,637	6,51,639
105	डॉ. पार्वती ईश्वरन	50,000	-		4,046	50,000	4,046	49,979	50,000	(45,933)	4,067
106	के.उबैदुल्लाह बंदोबस्ती छात्रवृत्ति	1,00,000	-		8,089	1,00,000	8,089		1,00,000	8,089	1,08,089
107	श्री ललिताम्बिका ट्रस्ट			10,00,000	-	10,00,000	-	-	10,00,000	-	10,00,000
	<b>कुल योग</b>	<b>3,09,11,227</b>	<b>24,49,008</b>	<b>14,06,001</b>	<b>26,98,490</b>	<b>3,23,17,228</b>	<b>51,47,498</b>	<b>33,15,116</b>	<b>3,09,08,505</b>	<b>32,41,106</b>	<b>3,41,49,611</b>

31.03.2022 तक बंदोबस्ती निधि खाते की बैलेंस शीट			
देयताएं	रु.	संपत्ति	रु.
बंदोबस्ती निधि खाता			
प्रारंभिक जमा	3,33,60,235	निवेश	-
निधि के लिए अतिरिक्त	14,06,001	बैंक खाता	-
अर्जित ब्याज	26,98,490	टीडीएस प्राप्त	1,059
कम खर्च	- 33,15,116	उपार्जित ब्याज	12,08,680
वैधानिक दायित्व	1,423	अंतर इकाई प्राप्त	71,140
<b>कुल</b>	<b>3,41,51,033</b>	<b>कुल</b>	<b>12,80,879</b>

**अनुसूची 3 – वर्तमान देयताएं एवं प्रावधान**  
**फंड के हिसाब से ब्रेकअप**

क्र.सं.	विशिष्ट	योजना	गैर-योजना	परियोजनाओं	छात्रवृत्ति	वर्तमान वर्ष FY2021-22	पिछले वर्ष FY2020-21
<b>ए. वर्तमान देनदारियां</b>							
1	स्टाफ से जमा	-		-	-	-	
2	छात्रों से जमा		6,850	-	-	6,850	
3	विविध लेनदार					-	
	क) अग्रिम					-	
	ख) अन्य:		54,35,153	14,36,929		68,72,082	88,09,227
4	जमा-अन्य					-	
	बयाना राशि		2,15,740			2,15,740	66,500
	सुरक्षा जमा राशि	10,76,808	9,88,380	8,18,583		28,83,771	26,67,955
	प्रायोजित परियोजनाओं के विरुद्ध प्राप्तियाँ					-	0
5	वैधानिक देनदारियां (जीपीएफ, टीडीएस, इब्ल्यूसी टैक्स, ईपीएफ, ए) ईपीएफ देय					-	1,28,178
	बी) अन्य		1,32,50,325	51,698		1,33,02,023	1,11,87,791
6	अन्य वर्तमान देनदारियाँ					-	
	क) वेतन-बकाया स्थापना व्यय		29,88,02,171			29,88,02,171	22,85,01,209
	बी) परियोजना अनुदान खाते-शेष सीआर(एसएच.3ए)			1,36,85,169		1,36,85,169	2,73,73,041
	ग) प्रायोजित फैलोशिप				4,69,039	4,69,039	12,07,223
	घ) अप्रयुक्त अनुदान					-	
	ई) अग्रिम अनुदान					-	
	च) प्रबंधन से ऋण					-	
	छ) अन्य देनदारियां:				19,050	19,050	19,050
	बकाया व्यय		12,74,145	85,39,712		98,13,857	88,83,086
	अंतर खाता स्थानांतरण-देय	88,995	48,46,011	67,51,286	57,000	1,17,43,292	1,19,95,780
	ज) अन्य व्यय-सेवानिवृत्ति लाभ रोके गए		26,250			26,250	
	अन्य फंड: विविध। शुल्क एकत्र किया गया		23,258			23,258	22,990
	जे) अन्य देय		42,500			42,500	
<b>बी प्रावधान</b>							
1	व्यय का प्रावधान				54,104	54,104	
2	ग्रेच्युटी					-	
3	सेवानिवृत्ति पेंशन					-	
4	संचित अवकाश नकदीकरण					-	
5	व्यापार वारंटी/दावे					-	
6	अन्य (निर्दिष्ट करें)					-	
	<b>कुल</b>	<b>11,65,803</b>	<b>32,49,10,783</b>	<b>3,12,83,377</b>	<b>5,99,193</b>	<b>35,79,59,156</b>	<b>30,08,62,030</b>

नोट: अप्रयुक्त अनुदान 6(डी) में अगले वर्ष के लिए अग्रिम रूप से प्राप्त अनुदान शामिल होंगे।

**अनुसूची - 3(क)प्रायोजित परियोजनाएँ**

क्र.सं.	परियोजना का नाम	अथशेष		वर्ष के दौरान प्राप्ति			कुल	व्यय	रिफंड/जेबी	जमा शेष	
		क्रेडिट	डेबिट	अनुदान	दिलचस्पी	अन्य				क्रेडिट	डेबिट
	<b>यूजीसी परियोजनाएँ</b>										
1	यूजीसी परियोजनाएँ	-	25,44,405	85,27,200	1,51,902	27	<b>86,79,129</b>	68,36,264		-	7,01,540
2	यूजीसी प्रोजेक्ट्स-एम एससी काउंसलिंग	-	2,18,967		1,789	-	<b>1,789</b>		-	-	2,17,178
3	यूजीसी परामर्श	4,87,363	-		12,711	15,446	<b>28,157</b>	1,25,774		3,89,746	-
4	यूजीसी - साइबर सुरक्षा	1,040	-		31		<b>31</b>			1,071	-
5	यूजीसी - प्रारंभिक बचपन देखभाल और शिक्षा	927	-		59		<b>59</b>	84		902	-
6	यूजीसी - ई मूल्यांकन	7,401	-		7,831		<b>7,831</b>			15,232	-
7	यूजीसी - स्कूल परामर्श	-	65,564		2,641		<b>2,641</b>	1,64,910	40,256	-	2,68,089
8	यूजीसी - आपूर्ति श्रृंखला प्रबंधन	163	-		34		<b>34</b>			197	-
9	स्ट्राइड-788	8,53,659	-	14,95,843	19,344		<b>15,15,187</b>	10,71,156		12,97,690	-
	<b>यूजीसी परियोजनाओं के लिए कुल</b>	<b>13,50,553</b>	<b>28,28,936</b>	<b>1,00,23,043</b>	<b>1,96,342</b>	<b>15,473</b>	<b>1,02,34,858</b>	<b>81,98,188</b>	<b>40,256</b>	<b>17,04,838</b>	<b>11,86,807</b>
	<b>डीएसटी</b>										
10	डीएसटी क्यूरी	1,98,728	-		12,679		12,679			2,11,407	-
11	डीएसटी - शिक्षण में मल्टीमॉडल दृष्टिकोण	2,45,917	-	7,00,000	9,579		7,09,579	5,45,367	18,600	3,91,529	-
12	डीएसटी क्यूरी II चरण - एआई के लिए मुख्य अनुसंधान	1,44,61,038	-		3,47,257		3,47,257	1,45,63,455	7,601	2,37,239	-
	<b>डीएसटी के लिए कुल</b>	<b>1,49,05,683</b>	<b>-</b>	<b>7,00,000</b>	<b>3,69,515</b>	<b>-</b>	<b>10,69,515</b>	<b>1,51,08,822</b>	<b>26,201</b>	<b>8,40,175</b>	<b>-</b>
<b>13</b>	<b>कार्यक्रम एवं योजनाएँ</b>	<b>68,27,627</b>	<b>-</b>	<b>27,02,496</b>	<b>3,08,843</b>	<b>24,000</b>	<b>30,35,339</b>	<b>13,52,964</b>	<b>18,524</b>	<b>84,91,478</b>	<b>-</b>
	<b>आईसीएसएसआर परियोजना</b>										
14	मूल्यांकन योग्य वेबसाइट का विकास	1,55,204	-		3,528		<b>3,528</b>	3,80,106		-	2,21,374
15	पीएम फसल बीमा की पहुंच और उपयोग	8,669	-		656		<b>656</b>			9,325	-
16	सामाजिक भावनात्मक शिक्षण कौशल का आकलन	-	37,883		302		<b>302</b>			-	37,581
17	खेत के कल्याण हानि पर जल प्रदूषण का प्रभाव	-	75,133	2,40,000	1,407		<b>2,41,407</b>	1,67,566		-	1,292
18	महिला स्टार्टअप स्थापित करना,	-	1,88,421	2,40,000	696		<b>2,40,696</b>	1,33,763		-	81,488
19	खोजपूर्ण अध्ययन का सामाजिक सांस्कृतिक	77,034	-	2,92,500	5,705		<b>2,98,205</b>	3,16,816		58,423	-
	<b>आईसीएसएसआर परियोजना के लिए कुल</b>	<b>2,40,907</b>	<b>3,01,437</b>	<b>7,72,500</b>	<b>12,294</b>	<b>-</b>	<b>7,84,794</b>	<b>9,98,251</b>	<b>-</b>	<b>67,748</b>	<b>3,41,735</b>
	<b>सर्व</b>										
20	एसईआरबी - समर्थन के लिए प्रौद्योगिकी विकास	56,485	-		784		<b>784</b>	1,47,912		-	90,643
21	एसईआरबी - एडिबाइल बायो आधारित खाद्य पैकिंग	1,61,890	-	8,50,000	12,155		<b>8,62,155</b>	6,42,438		3,81,607	-
	<b>एसईआरबी परियोजना के लिए कुल</b>	<b>2,18,375</b>	<b>-</b>	<b>8,50,000</b>	<b>12,939</b>	<b>-</b>	<b>8,62,939</b>	<b>7,90,350</b>	<b>-</b>	<b>3,81,607</b>	<b>90,643</b>
	<b>इंजीनियरिंग परियोजनाएँ</b>										
22	इंजीनियरिंग- कौशल विकास कार्यक्रम	-	1,36,900	1,81,218	1,451		<b>1,82,669</b>	1,39,377		-	93,608
23	इंजीनियरिंग - परियोजनाएँ	22,90,418	-	72,818	40,053	19,710	<b>1,32,581</b>	14,31,773		9,91,226	-
24	इंजीनियरिंग- लघु अवधि प्रशिक्षण कार्यक्रम	3,40,881	-		3,860		<b>3,860</b>	3,24,822		19,919	-
	<b>इंजीनियरिंग परियोजनाओं के लिए कुल</b>	<b>26,31,299</b>	<b>1,36,900</b>	<b>2,54,036</b>	<b>45,364</b>	<b>19,710</b>	<b>3,19,110</b>	<b>18,95,972</b>	<b>-</b>	<b>10,11,145</b>	<b>93,608</b>
	<b>एनएसएस</b>										
25	एनएसएस-ईटीआई	-	32,83,755		1,294		<b>1,294</b>	10,64,095		-	43,46,556
26	एनएसएस-नियमित	10,77,336	-	4,87,500	30,486	2,070	<b>5,20,056</b>	5,34,030		10,63,362	-
27	एनएसएस - विशेष शिविर	-	7,40,904	4,38,750	377		<b>4,39,127</b>	4,16,437		-	7,18,214
28	एनएसएस- कॉर्पस	1,21,261	-		3,555		<b>3,555</b>			1,24,816	-
	<b>एनएसएस के लिए कुल</b>	<b>11,98,597</b>	<b>40,24,659</b>	<b>9,26,250</b>	<b>35,712</b>	<b>2,070</b>	<b>9,64,032</b>	<b>20,14,562</b>	<b>-</b>	<b>11,88,178</b>	<b>50,64,770</b>
	<b>कुल योग</b>	<b>2,73,73,041</b>	<b>72,91,932</b>	<b>1,62,28,325</b>	<b>9,81,009</b>	<b>61,253</b>	<b>1,72,70,587</b>	<b>3,03,59,109</b>	<b>84,981</b>	<b>1,36,85,169</b>	<b>67,77,563</b>



यूजीसी प्रोजेक्ट्स खाता

देयताएं	रु.	संपत्ति	रु.
पूंजी निधि	-	अचल संपत्तियां	
अनुदान खाता	17,04,838	निवेश	-
बकाया खर्च	5605326	अनुदान खाता	11,86,807
इंटर यूनिट खाता देय	21,51,999	अंतर यूनिट निधि प्राप्य	-
विविध लेनदार	66	बैंक खाता	86,69,111
ईएमडी/सुरक्षा जमा	3,88,429	ऋण और अग्रिम	-
वैधानिक दायित्व	6,800	अर्जित ब्याज	-
		जमा	1,540
		टीडीएस प्राप्य	-
<b>कुल</b>	<b>98,57,458</b>	<b>कुल</b>	<b>98,57,458</b>

डीएसटी

देयताएं	रु.	संपत्ति	रु.
पूंजी निधि	3,10,45,451	अचल संपत्तियां	3,10,45,451
अनुदान खाता	8,40,175	निवेश	1,47,298
बकाया खर्च	16,000	अनुदान खाता	-
इंटर यूनिट खाता देय	-	अंतर यूनिट निधि प्राप्य	-
विविध लेनदार	13,75,690	बैंक खाता	21,68,320
ईएमडी/सुरक्षा जमा	1,06,304	ऋण और अग्रिम	57,674
वैधानिक दायित्व	39,487	अर्जित ब्याज	2,220
		जमा	-
		टीडीएस प्राप्य	2,144
<b>कुल</b>	<b>3,34,23,107</b>	<b>कुल</b>	<b>3,34,23,107</b>

कार्यक्रम और योजनाएँ

देयताएं	रु.	संपत्ति	रु.
पूंजी निधि	-	अचल संपत्तियां	-
अनुदान खाता	84,91,478	निवेश	29,29,897
बकाया खर्च	12,23,357	अनुदान खाता	-
इंटर यूनिट खाता देय	1,100	अंतर यूनिट निधि प्राप्य	2,81,000
विविध लेनदार	1,350	बैंक खाता	64,52,847
ईएमडी/सुरक्षा जमा	1,88,674	ऋण और अग्रिम	20,006
वैधानिक दायित्व	2,952	अर्जित ब्याज	67,989
		जमा	3,300
		टीडीएस प्राप्य	1,53,872
<b>कुल</b>	<b>99,08,911</b>	<b>कुल</b>	<b>99,08,911</b>

आइसीएसएसआर परियोजना

देयताए	रु.	संपत्ति	रु.
पूंजी निधि	99,154	अचल संपत्तियां	99,154
अनुदान खाता	67,748	निवेश	-
बकाया खर्च	46,869	अनुदान खाता	3,41,735
इंटर यूनिट खाता देय	3,10,000	अंतर यूनिट निधि प्राप्य	-
विविध लेनदार	9,560	बैंक खाता	90,334
ईएमडी/सुरक्षा जमा	-	ऋण और अग्रिम	2,508
वैधानिक दायित्व	400	अर्जित ब्याज	-
		जमा	-
		टीडीएस प्राप्य	-
<b>कुल</b>	<b>5,33,731</b>	<b>कुल</b>	<b>5,33,731</b>

सर्ब

देयताए	रु.	संपत्ति	रु.
पूंजी निधि	5,73,733	अचल संपत्तियां	5,73,733
अनुदान खाता	3,81,607	निवेश	-
बकाया खर्च	-	अनुदान खाता	90,643
इंटर यूनिट खाता देय	1,10,000	अंतर यूनिट निधि प्राप्य	-
विविध लेनदार	-	बैंक खाता	4,13,239
ईएमडी/सुरक्षा जमा	12,000	ऋण और अग्रिम	-
वैधानिक दायित्व	275	अर्जित ब्याज	-
		जमा	-
		टीडीएस प्राप्य	-
<b>कुल</b>	<b>10,77,615</b>	<b>कुल</b>	<b>10,77,615</b>

इंजीनियरिंग परियोजनाएँ

देयताए	रु.	संपत्ति	रु.
पूंजी निधि	51,555	अचल संपत्तियां	51,555
अनुदान खाता	10,11,145	निवेश	-
बकाया खर्च	-	अनुदान खाता	93,608
इंटर यूनिट खाता देय	3,68,000	अंतर यूनिट निधि प्राप्य	-
विविध लेनदार	-	बैंक खाता	13,33,713
ईएमडी/सुरक्षा जमा	1,23,176	ऋण और अग्रिम	75,000
वैधानिक दायित्व	-	अर्जित ब्याज	-
		जमा	-
		टीडीएस प्राप्य	-
<b>कुल</b>	<b>15,53,876</b>	<b>कुल</b>	<b>15,53,876</b>

एनएसएस खाता

देयताएं	रु.	संपत्ति	रु.
पूँजी निधि		अचल संपत्तियां	
अनुदान खाता	11,88,178	निवेश	
बकाया खर्च	16,48,160	अनुदान खाता	50,64,770
इंटर यूनिट खाता देय	38,10,187	अंतर यूनिट निधि प्राप्य	2,80,780
विविध लेनदार	50,263	बैंक खाता	12,69,768
ईएमडी/सुरक्षा जमा		ऋण और अग्रिम	83,254
वैधानिक दायित्व	1,784	अर्जित ब्याज	
		जमा	
		टीडीएस प्राप्य	
<b>कुल</b>	<b>66,98,572</b>	<b>कुल</b>	<b>66,98,572</b>

परियोजना खातों के लिए सार

देयताएं	रु.	संपत्ति	रु.
पूँजी निधि	3,17,69,893	अचल संपत्तियां	3,17,69,893
अनुदान खाता	1,36,85,169	निवेश	30,77,195
बकाया खर्च	85,39,712	अनुदान खाता	67,77,563
इंटर यूनिट खाता देय	67,51,286	अंतर यूनिट निधि प्राप्य	5,61,780
विविध लेनदार	14,36,929	बैंक खाता	2,03,97,332
ईएमडी/सुरक्षा जमा	8,18,583	ऋण और अग्रिम	2,38,442
वैधानिक दायित्व	51,698	अर्जित ब्याज	70,209
		जमा	4,840
		टीडीएस प्राप्य	1,56,016
<b>कुल</b>	<b>6,30,53,270</b>	<b>कुल</b>	<b>6,30,53,270</b>

**अनुसूची 3 (बी) प्रायोजित फ़ेलोशिप और छात्रवृत्ति**

क्र.सं.	प्रायोजक का नाम	प्रारंभिक जमा		वर्ष के दौरान लेनदेन		जमा शेष	
	<u>फ़ेलोशिप खाते</u>						
1	2	3	4	5	6	7	8
		सीआर.	डीआर.	सीआर.	डीआर.	सीआर.	डीआर.
1	जूनियर रिसर्च फ़ेलोशिप	-	-			-	-
2	आईसीएसएसआर डॉक्टरल फ़ेलोशिप	-	8,041	2,60,000	80,000	1,71,959	-
3	फ़ेलोशिप को प्रेरित करें	9,80,639	-		9,39,000	41,639	-
4	राजीव गांधी फ़ेलोशिप	1,876	-			1,876	-
5	सीएसआईआर-अनुदान	-	40,000		14,104	-	54,104
			-				-
	<b>फ़ेलोशिप के लिए कुल</b>	<b>9,82,515</b>	<b>48,041</b>	<b>2,60,000</b>	<b>10,33,104</b>	<b>2,15,474</b>	<b>54,104</b>
	<u>छात्रवृत्ति खाते</u>						
1	आदि द्रविड़ छात्रवृत्ति	-	-	4,125		4,125	-
2	बीसी/एमबीसी छात्रवृत्ति	-	-	2,000		2,000	-
3	मूल्य धन पुरस्कार	-	-			-	-
	<b>छात्रवृत्ति के लिए कुल</b>	<b>-</b>	<b>-</b>	<b>6,125</b>	<b>-</b>	<b>6,125</b>	<b>-</b>
1	सामान्य निधि	2,19,708	-	76,836		2,96,544	-
2	अग्रम फाउंडेशन	5,000	-			5,000	-
	<b>दूसरों के लिए कुल</b>	<b>2,24,708</b>	<b>-</b>	<b>76,836</b>	<b>-</b>	<b>3,01,544</b>	
	<b>कुल योग</b>	<b>12,07,223</b>	<b>48,041</b>	<b>3,42,961</b>	<b>10,33,104</b>	<b>5,23,143</b>	<b>54,104</b>

तुलन पत्र

देयताएं	सीआर.	डीआर.	रु.	संपत्ति	रु.
फ़ेलोशिप अनुदान	2,15,474	54,104	1,61,370	<u>भारतीय बैंक खाते</u>	
छात्रवृत्ति अनुदान	6,125	-	6,125	खाता संख्या 835702320	5,46,329
अन्य	3,01,544	-	3,01,544	खाता संख्या 6753374806	240
इंटर यूनिट खाता देय	57,000		57,000	खाता संख्या 6718871211	52,624
टीएन सरकार से अज्ञात प्रेषण।	19,050		19,050		
व्यय का प्रावधान	54,104		54,104		
<b>कुल</b>	<b>6,53,297</b>	<b>54,104</b>	<b>5,99,193</b>	<b>कुल</b>	<b>5,99,193</b>

## अनुसूची संख्या 4 (अचल संपत्ति)

## गैर-योजना

रकम रुपये में

क्र.सं.	विवरण	सकल ब्लॉक				मूल्यहास				नेट ब्लॉक	
		प्रारंभिक जमा	वर्ष के दौरान परिवर्धन	वर्ष के दौरान कटौती	जमा शेष	प्रारंभिक शेष - मूल्यहास	वर्ष के लिए मूल्यहास	कटौती/समायोज	कुल मूल्यहास	वर्तमान वर्ष FY2021-22	पिछले वर्ष FY2020-21
	<b>मूर्त संपत्ति</b>						-	-			
1	भूमि	-			-	-			-	-	-
2	साइट का विकास	-			-	-			-	-	-
3	इमारतों	-			-	-			-	-	-
4	सड़कें और पुल	-			-	-			-	-	-
5	ट्यूबवेल और जल आपूर्ति	-			-	-			-	-	-
6	सीवेज और जल निकासी	-			-	-			-	-	-
7	विद्युत प्रतिष्ठान और उपकरण	34,53,569	32,25,707	1,80,000	64,99,276	3,53,878	3,33,964	1,80,000	5,07,842	59,91,434	30,99,691
8	संयंत्र एवं मशीनरी	2,03,04,534			2,03,04,534	1,08,17,802	10,15,227		1,18,33,029	84,71,505	94,86,732
9	वैज्ञानिक और प्रयोगशाला उपकरण	57,60,614	11,92,601	8,87,328	60,65,887	8,66,765	5,56,257	8,58,899	5,64,123	55,01,764	48,93,849
10	कार्यालय उपकरण	1,74,66,551	6,03,466		1,80,70,017	61,87,306	13,57,876		75,45,182	1,05,24,835	1,12,79,245
11	श्रव्य दृश्य उपकरण	46,05,806	9,59,457		55,65,263	9,93,291	4,17,395		14,10,686	41,54,577	36,12,515
12	कंप्यूटर और बाह्य उपकरण	2,32,28,241	55,55,414	93,48,700	1,94,34,955	1,99,49,514	32,51,974	93,48,697	1,38,52,791	55,82,164	32,78,727
13	फ़र्निचर, इफ़्रक सचर एवं इफ़िटिंग	56,67,257	25,61,817		82,29,074	23,59,060	6,17,181		29,76,241	52,52,833	33,08,197
14	वाहन	16,93,859			16,93,859	5,08,158	1,69,386		6,77,544	10,16,315	11,85,701
15	पुस्तकालय की पुस्तकें और वैज्ञानिक पत्रिकाएँ	57,12,558	21,18,342		78,30,900	23,85,672	7,83,090		31,68,762	46,62,138	33,26,886
	<b>कुल (क)</b>	<b>8,78,92,989</b>	<b>1,62,16,804</b>	<b>1,04,16,028</b>	<b>9,36,93,765</b>	<b>4,44,21,446</b>	<b>85,02,350</b>	<b>1,03,87,596</b>	<b>4,25,36,200</b>	<b>5,11,57,565</b>	<b>4,34,71,543</b>
	<b>अमूर्त संपत्ति</b>										
1	ई-पत्रिकाओं	61,23,671			61,23,671	24,49,469	24,49,467		48,98,936	12,24,735	36,74,202
2	कंप्यूटर सॉफ्टवेयर	36,49,710	27,43,427	12,74,740	51,18,397	17,01,556	23,96,140	-	40,97,696	10,20,701	19,48,154
3	पेटेंट और कॉपीराइट	-			-	-			-	-	-
	<b>अमूर्त आस्तियों के लिए कुल</b>	<b>97,73,381</b>	<b>27,43,427</b>	<b>12,74,740</b>	<b>1,12,42,068</b>	<b>41,51,025</b>	<b>48,45,607</b>	<b>-</b>	<b>89,96,632</b>	<b>22,45,436</b>	<b>56,22,356</b>
	<b>कुल योग (ए)</b>	<b>9,76,66,370</b>	<b>1,89,60,231</b>	<b>1,16,90,768</b>	<b>10,49,35,833</b>	<b>4,85,72,471</b>	<b>1,33,47,957</b>	<b>1,03,87,596</b>	<b>5,15,32,832</b>	<b>5,34,03,001</b>	<b>4,90,93,899</b>
	पूँजीगत कार्य प्रगति पर (बी)										
	<b>कुल (ए + बी)</b>	<b>9,76,66,370</b>	<b>1,89,60,231</b>	<b>1,16,90,768</b>	<b>10,49,35,833</b>	<b>4,85,72,471</b>	<b>1,33,47,957</b>	<b>1,03,87,596</b>	<b>5,15,32,832</b>	<b>5,34,03,001</b>	<b>4,90,93,899</b>

## अनुसूची संख्या 4 (स्थिर संपत्ति)

## योजना

रकम रुपये में

क्र.सं.	विवरण	सकल ब्लॉक				मूल्यहास				नेट ब्लॉक	
		प्रारंभिक जमा	वर्ष के दौरान परिवर्धन	वर्ष के दौरान कटौती	जमा शेष	प्रारंभिक शेष - मूल्यहास	वर्ष के लिए मूल्यहास	कटौती/समायोजन	कुल मूल्यहास	वर्तमान वर्ष FY2021-22	पिछले वर्ष FY2020-21
	<b>मूर्त संपत्ति</b>						-	-			
1	भूमि	-			-	-			-	-	-
2	साइट का विकास	-			-	-			-	-	-
3	इमारतों	3,42,32,971			3,42,32,971	70,45,674	6,84,659		77,30,333	2,65,02,638	2,71,87,297
4	सड़कें और पुल	34,48,432			34,48,432	1,78,790	68,969		2,47,759	32,00,673	32,69,642
5	ट्यूबवेल और जल आपूर्ति	-			-	-			-	-	-
6	सीवेज और जल निकासी	19,64,236			19,64,236	1,17,855	39,285		1,57,140	18,07,096	18,46,381
7	विद्युत प्रतिष्ठान और उपकरण	72,78,491			72,78,491	28,40,106	3,63,925		32,04,031	40,74,460	44,38,385
8	संयंत्र एवं मशीनरी	5,46,26,030			5,46,26,030	2,34,10,246	27,31,302		2,61,41,548	2,84,84,483	3,12,15,785
9	वैज्ञानिक और प्रयोगशाला उपकरण	1,74,22,366			1,74,22,366	28,35,057	13,93,789		42,28,846	1,31,93,520	1,45,87,309
10	कार्यालय उपकरण	2,60,42,930			2,60,42,930	2,48,00,430	9,80,737		2,57,81,167	2,61,762	12,42,499
11	श्रव्य दृश्य उपकरण	1,09,28,366			1,09,28,366	22,34,290	8,19,626		30,53,916	78,74,450	86,94,076
12	कंप्यूटर और बाह्य उपकरण	1,07,81,054			1,07,81,054	49,66,940	21,33,211		71,00,151	36,80,903	58,14,114
13	फ़र्निचर, इफ़क सचर एवं इफ़िर्टिंग	1,81,90,517			1,81,90,517	46,50,401	13,64,289		60,14,690	1,21,75,827	1,35,40,116
14	वाहन	-			-	-			-	-	-
15	पुस्तकालय की पुस्तकें और वैज्ञानिक पत्रिकाएँ	1,31,78,309			1,31,78,309	1,02,59,151	41,780		1,03,00,931	28,77,378	29,19,158
	<b>कुल (क)</b>	<b>19,80,93,702</b>	<b>-</b>	<b>-</b>	<b>19,80,93,702</b>	<b>8,33,38,939</b>	<b>1,06,21,572</b>	<b>-</b>	<b>9,39,60,511</b>	<b>10,41,33,191</b>	<b>11,47,54,763</b>
	<b>अमूर्त संपत्ति</b>										
1	ई-पत्रिकाओं	-			-	-		-	-	-	-
2	कंप्यूटर सॉफ्टवेयर	80,67,050			80,67,050	70,34,982	10,32,068	-	80,67,050	-	10,32,068
3	पेटेंट और कॉपीराइट	-			-	-			-	-	-
	<b>अमूर्त आस्तियों के लिए कुल</b>	<b>80,67,050</b>	<b>-</b>	<b>-</b>	<b>80,67,050</b>	<b>70,34,982</b>	<b>10,32,068</b>	<b>-</b>	<b>80,67,050</b>	<b>-</b>	<b>10,32,068</b>
	<b>कुल योग (ए)</b>	<b>20,61,60,752</b>	<b>-</b>	<b>-</b>	<b>20,61,60,752</b>	<b>9,03,73,921</b>	<b>1,16,53,640</b>	<b>-</b>	<b>10,20,27,561</b>	<b>10,41,33,191</b>	<b>11,57,86,831</b>
	पूँजीगत कार्य प्रगति पर (बी)										
	<b>कुल (ए + बी)</b>	<b>20,61,60,752</b>	<b>-</b>	<b>-</b>	<b>20,61,60,752</b>	<b>9,03,73,921</b>	<b>1,16,53,640</b>	<b>-</b>	<b>10,20,27,561</b>	<b>10,41,33,191</b>	<b>11,57,86,831</b>

## अनुसूची संख्या 4 (स्थिर संपत्ति)

## सामान्य निधि

रकम रुपये में

क्र.सं.	विवरण	सकल ब्लॉक				मूल्यहास				नेट ब्लॉक	
		प्रारंभिक जमा	वर्ष के दौरान परिवर्धन	वर्ष के दौरान कटौती	जमा शेष	प्रारंभिक शेष - मूल्यहास	वर्ष के लिए मूल्यहास	कटौती/समायोजन	कुल मूल्यहास	वर्तमान वर्ष FY2021-22	पिछले वर्ष FY2020-21
	<b>मूर्त संपत्ति</b>						-	-			
1	भूमि	-			-	-			-	-	-
2	साइट का विकास	-			-	-			-	-	-
3	इमारतों	4,70,10,169			4,70,10,169	1,48,06,912	9,40,203		1,57,47,115	3,12,63,054	3,22,03,257
4	सड़कें और पुल	-			-	-			-	-	-
5	ट्यूबवेल और जल आपूर्ति	-			-	-			-	-	-
6	सीवेज और जल निकासी	-			-	-			-	-	-
7	विद्युत प्रतिष्ठान और उपकरण	-	5,91,111		5,91,111	-	29,556		29,556	5,61,555	-
8	संयंत्र एवं मशीनरी	1,92,21,066			1,92,21,066	1,92,21,066	-		1,92,21,066	-	-
9	वैज्ञानिक और प्रयोगशाला उपकरण	-			-	-			-	-	-
10	कार्यालय उपकरण	12,44,794			12,44,794	12,44,794	-		12,44,794	-	-
11	श्रव्य दृश्य उपकरण	-			-	-			-	-	-
12	कंप्यूटर और बाह्य उपकरण	1,54,66,404			1,54,66,404	1,54,66,404			1,54,66,404	-	-
13	फ़र्निचर, इफ़क सचर एवं इफ़िर्टिंग	53,45,006	2,45,969		55,90,975	53,45,006	2,45,969		55,90,975	-	-
14	वाहन	20,48,657			20,48,657	20,48,657	-		20,48,657	-	-
15	पुस्तकालय की पुस्तकें और वैज्ञानिक पत्रिकाएँ	39,00,314			39,00,314	39,00,314	-		39,00,314	-	-
	<b>कुल (क)</b>	<b>9,42,36,410</b>	<b>8,37,080</b>	<b>-</b>	<b>9,50,73,490</b>	<b>6,20,33,153</b>	<b>12,15,728</b>	<b>-</b>	<b>6,32,48,881</b>	<b>3,18,24,609</b>	<b>3,22,03,257</b>
	<b>अमूर्त संपत्ति</b>										
1	ई-पत्रिकाओं				-			-	-	-	-
2	कंप्यूटर सॉफ्टवेयर				-				-	-	-
3	पेटेंट और कॉपीराइट				-				-	-	-
	<b>अमूर्त आस्तियों के लिए कुल</b>	<b>-</b>	<b>-</b>	<b>-</b>	<b>-</b>	<b>-</b>	<b>-</b>	<b>-</b>	<b>-</b>	<b>-</b>	<b>-</b>
	<b>कुल योग (ए)</b>	<b>9,42,36,410</b>	<b>8,37,080</b>	<b>-</b>	<b>9,50,73,490</b>	<b>6,20,33,153</b>	<b>12,15,728</b>	<b>-</b>	<b>6,32,48,881</b>	<b>3,18,24,609</b>	<b>3,22,03,257</b>
	पूँजीगत कार्य प्रगति पर (बी)										
	<b>कुल (ए + बी)</b>	<b>9,42,36,410</b>	<b>8,37,080</b>	<b>-</b>	<b>9,50,73,490</b>	<b>6,20,33,153</b>	<b>12,15,728</b>	<b>-</b>	<b>6,32,48,881</b>	<b>3,18,24,609</b>	<b>3,22,03,257</b>

## अनुसूची संख्या 4 (स्थिर संपत्ति)

## स्व वित्त

रकम रुपये में

क्र.सं.	विवरण	सकल ब्लॉक				मूल्यहास				नेट ब्लॉक	
		प्रारंभिक जमा	वर्ष के दौरान परिवर्धन	वर्ष के दौरान कटौती	जमा शेष	प्रारंभिक शेष - मूल्यहास	वर्ष के लिए मूल्यहास	कटौती/समायोज	कुल मूल्यहास	वर्तमान वर्ष FY2021-22	पिछले वर्ष FY2020-21
	<b>मूर्त संपत्ति</b>						-	-			
1	भूमि	-			-	-			-	-	-
2	साइट का विकास	-			-	-			-	-	-
3	इमारतों	19,98,29,318			19,98,29,318	1,59,16,481	39,96,586		1,99,13,067	17,99,16,251	18,39,12,837
4	सड़कें और पुल	-			-	-			-	-	-
5	ट्यूबवेल और जल आपूर्ति	-			-	-			-	-	-
6	सीवेज और जल निकासी	-			-	-			-	-	-
7	विद्युत प्रतिष्ठान और उपकरण	-			-	-			-	-	-
8	संयंत्र एवं मशीनरी	-			-	-			-	-	-
9	वैज्ञानिक और प्रयोगशाला उपकरण	64,31,064			64,31,064	63,95,205	35,859		64,31,064	-	35,859
10	कार्यालय उपकरण	44,77,955	1,25,539		46,03,494	36,40,662	3,45,262		39,85,924	6,17,570	8,37,293
11	श्रव्य दृश्य उपकरण	10,43,671	9,41,716		19,85,387	1,75,413	1,48,905		3,24,318	16,61,069	8,68,258
12	कंप्यूटर और बाह्य उपकरण	2,30,79,785			2,30,79,785	2,25,07,852	5,71,933		2,30,79,785	-	5,71,933
13	फ्रिज, इफ्रक सचर एवं इफिटिंग	80,68,027	6,31,869		86,99,896	35,28,370	6,52,492		41,80,862	45,19,034	45,39,657
14	वाहन	13,12,314	16,60,545		29,72,859	13,12,314	2,97,286		16,09,600	13,63,259	-
15	पुस्तकालय की पुस्तकें और वैज्ञानिक पत्रिकाएँ	2,47,662	59,102		3,06,764	24,766	30,676		55,442	2,51,322	2,22,896
	<b>कुल (क)</b>	<b>24,44,89,796</b>	<b>34,18,771</b>	<b>-</b>	<b>24,79,08,567</b>	<b>5,35,01,063</b>	<b>60,78,999</b>	<b>-</b>	<b>5,95,80,062</b>	<b>18,83,28,505</b>	<b>19,09,88,733</b>
	<b>अमूर्त संपत्ति</b>										
1	ई-पत्रिकाओं				-			-	-	-	-
2	कंप्यूटर सॉफ्टवेयर				-				-	-	-
3	पेटेंट और कॉपीराइट				-				-	-	-
	<b>अमूर्त आस्तियों के लिए कुल</b>	<b>-</b>	<b>-</b>	<b>-</b>	<b>-</b>	<b>-</b>	<b>-</b>	<b>-</b>	<b>-</b>	<b>-</b>	<b>-</b>
	<b>कुल योग (ए)</b>	<b>24,44,89,796</b>	<b>34,18,771</b>	<b>-</b>	<b>24,79,08,567</b>	<b>5,35,01,063</b>	<b>60,78,999</b>	<b>-</b>	<b>5,95,80,062</b>	<b>18,83,28,505</b>	<b>19,09,88,733</b>
	पूँजीगत कार्य प्रगति पर (बी)				-					-	-
	<b>कुल (ए + बी)</b>	<b>24,44,89,796</b>	<b>34,18,771</b>	<b>-</b>	<b>24,79,08,567</b>	<b>5,35,01,063</b>	<b>60,78,999</b>	<b>-</b>	<b>5,95,80,062</b>	<b>18,83,28,505</b>	<b>19,09,88,733</b>



## अनुसूची संख्या 4 (स्थिर संपत्ति)

## अभियांत्रिकी विद्यालय

रकम रुपये में

क्र.सं.	विवरण	सकल ब्लॉक				मूल्यहास				नेट ब्लॉक	
		प्रारंभिक जमा	वर्ष के दौरान परिवर्धन	वर्ष के दौरान कटौती	जमा शेष	प्रारंभिक शेष - मूल्यहास	वर्ष के लिए मूल्यहास	कटौती/समायोज	कुल मूल्यहास	वर्तमान वर्ष FY2021-22	पिछले वर्ष FY2020-21
	<b>मूर्त संपत्ति</b>						-	-			
1	भूमि	-			-	-			-	-	-
2	साइट का विकास	-			-	-			-	-	-
3	इमारतों	31,19,10,288			31,19,10,288	6,92,76,570	62,38,206		7,55,14,776	23,63,95,512	24,26,33,718
4	सड़कें और पुल	-			-	-			-	-	-
5	ट्यूबवेल और जल आपूर्ति	-			-	-			-	-	-
6	सीवेज और जल निकासी	-			-	-			-	-	-
7	विद्युत प्रतिष्ठान और उपकरण	-			-	-			-	-	-
8	संयंत्र एवं मशीनरी	-			-	-			-	-	-
9	वैज्ञानिक और प्रयोगशाला उपकरण	7,46,74,684			7,46,74,684	7,46,74,684			7,46,74,684	-	-
10	कायालय उपकरण	1,57,52,036	4,14,186		1,61,66,222	1,29,49,646	12,12,467		1,41,62,113	20,04,109	28,02,390
11	श्रव्य दृश्य उपकरण	-			-	-			-	-	-
12	कंप्यूटर और बाह्य उपकरण	1,11,67,928	45,95,812		1,57,63,740	86,30,329	27,06,595		1,13,36,924	44,26,816	25,37,599
13	फ्रिज, इफ्रक सचर एवं इफिटिंग	2,58,32,625			2,58,32,625	2,20,50,700	19,37,447		2,39,88,147	18,44,478	37,81,925
14	वाहन	96,67,959			96,67,959	96,67,959			96,67,959	-	-
15	पुस्तकालय की पुस्तकें और वैज्ञानिक पत्रिकाएँ	2,30,98,017	8,74,526		2,39,72,543	2,08,28,209	23,97,254		2,32,25,463	7,47,080	22,69,808
	<b>कुल (क)</b>	<b>47,21,03,537</b>	<b>58,84,524</b>	<b>-</b>	<b>47,79,88,061</b>	<b>21,80,78,097</b>	<b>1,44,91,969</b>	<b>-</b>	<b>23,25,70,066</b>	<b>24,54,17,995</b>	<b>25,40,25,440</b>
	<b>अमूर्त संपत्ति</b>										
1	ई-पत्रिकाओं	12,85,661	9,35,824		22,21,485	5,20,537	7,70,868	-	12,91,405	9,30,080	7,65,124
2	कंप्यूटर सॉफ्टवेयर	78,15,901	7,90,183		86,06,084	60,46,664	17,44,866		77,91,530	8,14,554	17,69,237
3	पेटेंट और कॉपीराइट	-			-	-			-	-	-
	<b>अमूर्त आस्तियों के लिए कुल</b>	<b>91,01,562</b>	<b>17,26,007</b>	<b>-</b>	<b>1,08,27,569</b>	<b>65,67,201</b>	<b>25,15,734</b>	<b>-</b>	<b>90,82,935</b>	<b>17,44,634</b>	<b>25,34,361</b>
	<b>कुल योग (ए)</b>	<b>48,12,05,099</b>	<b>76,10,531</b>	<b>-</b>	<b>48,88,15,630</b>	<b>22,46,45,298</b>	<b>1,70,07,703</b>	<b>-</b>	<b>24,16,53,001</b>	<b>24,71,62,629</b>	<b>25,65,59,801</b>
	पूँजीगत कार्य प्रगति पर (बी)				-					-	-
	<b>कुल (ए + बी)</b>	<b>48,12,05,099</b>	<b>76,10,531</b>	<b>-</b>	<b>48,88,15,630</b>	<b>22,46,45,298</b>	<b>1,70,07,703</b>	<b>-</b>	<b>24,16,53,001</b>	<b>24,71,62,629</b>	<b>25,65,59,801</b>

## अनुसूची संख्या 4 (स्थिर संपत्ति)

## परीक्षा सामान्य कोष

रकम रुपये में

क्र.सं.	विवरण	सकल ब्लॉक				मूल्यहास				नेट ब्लॉक	
		प्रारंभिक जमा	वर्ष के दौरान परिवर्धन	वर्ष के दौरान कटौती	जमा शेष	प्रारंभिक शेष - मूल्यहास	वर्ष के लिए मूल्यहास	कटौती/समायोज	कुल मूल्यहास	वर्तमान वर्ष FY2021-22	पिछले वर्ष FY2020-21
	<b>मूर्त संपत्ति</b>										
1	भूमि	-			-	-			-	-	-
2	साइट का विकास	-			-	-			-	-	-
3	इमारतों	-			-	-			-	-	-
4	सड़कें और पुल	-			-	-			-	-	-
5	ट्यूबवेल और जल आपूर्ति	-			-	-			-	-	-
6	सीवेज और जल निकासी	-			-	-			-	-	-
7	विद्युत प्रतिष्ठान और उपकरण	-			-	-			-	-	-
8	संयंत्र एवं मशीनरी	-			-	-			-	-	-
9	वैज्ञानिक और प्रयोगशाला उपकरण	7,04,312			7,04,312	7,04,312	-	-	7,04,312		
10	कार्यालय उपकरण	44,43,996			44,43,996	41,96,901	2,47,095	-	44,43,996	-	2,47,095
11	श्रव्य दृश्य उपकरण	-			-	-			-	-	-
12	कंप्यूटर और बाह्य उपकरण	-			-	-			-	-	-
13	फ़र्निचर, इफ़क सचर एवं इफ़िर्टिंग	27,59,308			27,59,308	27,59,308			27,59,308	-	-
14	वाहन	-			-	-			-	-	-
15	पुस्तकालय की पुस्तकें और वैज्ञानिक पत्रिकाएँ	-			-	-			-	-	-
	<b>कुल (क)</b>	<b>79,07,616</b>	<b>-</b>	<b>-</b>	<b>79,07,616</b>	<b>76,60,521</b>	<b>2,47,095</b>	<b>-</b>	<b>79,07,616</b>	<b>-</b>	<b>2,47,095</b>
	<b>अमूर्त संपत्ति</b>				-						
1	ई-पत्रिकाओं				-	-		-	-	-	-
2	कंप्यूटर सॉफ्टवेयर				-	-			-	-	-
3	पेटेंट और कॉपीराइट				-	-			-	-	-
	<b>अमूर्त आस्तियों के लिए कुल</b>	<b>-</b>	<b>-</b>	<b>-</b>	<b>-</b>	<b>-</b>	<b>-</b>	<b>-</b>	<b>-</b>	<b>-</b>	<b>-</b>
	<b>कुल योग (ए)</b>	<b>79,07,616</b>	<b>-</b>	<b>-</b>	<b>79,07,616</b>	<b>76,60,521</b>	<b>2,47,095</b>	<b>-</b>	<b>79,07,616</b>	<b>-</b>	<b>2,47,095</b>
	पूँजीगत कार्य प्रगति पर (बी)				-					-	-
	<b>कुल (ए + बी)</b>	<b>79,07,616</b>	<b>-</b>	<b>-</b>	<b>79,07,616</b>	<b>76,60,521</b>	<b>2,47,095</b>	<b>-</b>	<b>79,07,616</b>	<b>-</b>	<b>2,47,095</b>

## अनुसूची संख्या 4 (स्थिर संपत्ति)

## अमूर्त

रकम रुपये में

क्र.सं.	विवरण	सकल ब्लॉक				मूल्यहास				नेट ब्लॉक	
		प्रारंभिक जमा	वर्ष के दौरान परिवर्धन	वर्ष के दौरान कटौती	जमा शेष	प्रारंभिक शेष - मूल्यहास	वर्ष के लिए मूल्यहास	कटौती/समायोज	कुल मूल्यहास	वर्तमान वर्ष FY2021-22	पिछले वर्ष FY2020-21
	मूर्त संपत्ति										
1	भूमि	-	-	-	-	-	-	-	-	-	-
2	साइट का विकास	-	-	-	-	-	-	-	-	-	-
3	इमारतों	59,29,82,746	-	-	59,29,82,746	10,70,45,637	1,18,59,654	-	11,89,05,291	47,40,77,455	48,59,37,109
4	सड़कें और पुल	34,48,432	-	-	34,48,432	1,78,790	68,969	-	2,47,759	32,00,673	32,69,642
5	ट्यूबवेल और जल आपूर्ति	-	-	-	-	-	-	-	-	-	-
6	सीवेज और जल निकासी	19,64,236	-	-	19,64,236	1,17,855	39,285	-	1,57,140	18,07,096	18,46,381
7	विद्युत प्रतिष्ठान और उपकरण	1,07,32,060	38,16,818	1,80,000	1,43,68,878	31,93,984	7,27,445	1,80,000	37,41,429	1,06,27,449	75,38,076
8	संयंत्र एवं मशीनरी	9,41,51,630	-	-	9,41,51,630	5,34,49,114	37,46,529	-	5,71,95,643	3,69,55,988	4,07,02,517
9	वैज्ञानिक और प्रयोगशाला उपकरण	10,49,93,040	11,92,601	8,87,328	10,52,98,313	8,54,76,023	19,85,905	8,58,899	8,66,03,029	1,86,95,283	1,95,17,017
10	कार्यालय उपकरण	6,94,28,262	11,43,191	-	7,05,71,453	5,30,19,739	41,43,437	-	5,71,63,176	1,34,08,276	1,64,08,522
11	श्रव्य दृश्य उपकरण	1,65,77,843	19,01,173	-	1,84,79,016	34,02,994	13,85,926	-	47,88,920	1,36,90,096	1,31,74,849
12	कंप्यूटर और बाह्य उपकरण	8,37,23,412	1,01,51,226	93,48,700	8,45,25,938	7,15,21,039	86,63,713	93,48,697	7,08,36,055	1,36,89,883	1,22,02,373
13	फ्रिज, इफ्रक सचर एवं इफिटिंग	6,58,62,740	34,39,655	-	6,93,02,395	4,06,92,845	48,17,378	-	4,55,10,223	2,37,92,172	2,51,69,895
14	वाहन	1,47,22,789	16,60,545	-	1,63,83,334	1,35,37,088	4,66,672	-	1,40,03,760	23,79,574	11,85,701
15	पुस्तकालय की पुस्तकें और वैज्ञानिक पत्रिकाएँ	4,61,36,860	30,51,970	-	4,91,88,830	3,73,98,112	32,52,800	-	4,06,50,912	85,37,918	87,38,748
	<b>कुल (क)</b>	<b>1,10,47,24,050</b>	<b>2,63,57,179</b>	<b>1,04,16,028</b>	<b>1,12,06,65,201</b>	<b>46,90,33,219</b>	<b>4,11,57,713</b>	<b>1,03,87,596</b>	<b>49,98,03,336</b>	<b>62,08,61,865</b>	<b>63,56,90,831</b>
	अमूर्त संपत्ति				-						
1	ई-पत्रिकाओं	74,09,332	9,35,824	-	83,45,156	29,70,006	32,20,335	-	61,90,341	21,54,815	44,39,326
2	कंप्यूटर सॉफ्टवेयर	1,95,32,661	35,33,610	12,74,740	2,17,91,531	1,47,83,202	51,73,074	-	1,99,56,276	18,35,255	47,49,459
3	पेटेंट और कॉपीराइट	-	-	-	-	-	-	-	-	-	-
	<b>अमूर्त आस्तियों के लिए कुल</b>	<b>2,69,41,993</b>	<b>44,69,434</b>	<b>12,74,740</b>	<b>3,01,36,687</b>	<b>1,77,53,208</b>	<b>83,93,409</b>	<b>-</b>	<b>2,61,46,617</b>	<b>39,90,070</b>	<b>91,88,785</b>
	<b>कुल योग (ए)</b>	<b>1,13,16,66,043</b>	<b>3,08,26,613</b>	<b>1,16,90,768</b>	<b>1,15,08,01,888</b>	<b>48,67,86,427</b>	<b>4,95,51,122</b>	<b>1,03,87,596</b>	<b>52,59,49,953</b>	<b>62,48,51,935</b>	<b>64,48,79,616</b>
	पूँजीगत कार्य प्रगति पर (बी)	-	-	-	-	-	-	-	-	-	-
	<b>कुल (ए + बी)</b>	<b>1,13,16,66,043</b>	<b>3,08,26,613</b>	<b>1,16,90,768</b>	<b>1,15,08,01,888</b>	<b>48,67,86,427</b>	<b>4,95,51,122</b>	<b>1,03,87,596</b>	<b>52,59,49,953</b>	<b>62,48,51,935</b>	<b>64,48,79,616</b>

## अनुसूची 5: निर्धारित / बंदोबस्ती निधि से निवेश

क्र.सं.	विवरण	कोर्पस फंड	सामान्य फंड	बंदोबस्ती डिजाइन	नामित निधि	परियोजनाओं	छत्रवृत्ति	स्व वित्त	अभियांत्रिकी	वर्तमान वर्ष FY2021-22	पिछले वर्ष FY2020-21
1	केंद्र सरकार की प्रतिभूतियों में										
2	राज्य सरकार की प्रतिभूतियों में										
3	अन्य स्वीकृत प्रतिभूतियाँ										
4	शेयर										
5	डिबेंचर और बांड										
6	बैंकों के पास 6 सावधि जमा	1,80,46,102	27,39,882	3,10,20,617	2,42,95,067	30,77,195		9,08,60,676	29,75,10,569	46,75,50,108	44,82,99,998
7	अन्य (निर्दिष्ट किया जाए)										
	<b>कुल</b>	<b>1,80,46,102</b>	<b>27,39,882</b>	<b>3,10,20,617</b>	<b>2,42,95,067</b>	<b>30,77,195</b>		<b>9,08,60,676</b>	<b>29,75,10,569</b>	<b>46,75,50,108</b>	<b>44,82,99,998</b>

## अनुसूची 5 (ए): निर्धारित / बंदोबस्ती निधि से निवेश (नामित)

क्र.सं.	विवरण	वर्तमान वर्ष FY2021-22	पिछले वर्ष FY2020-21
1	एचवीए	4,45,000	4,45,000
2	अनुसंधान और परामर्श	1,48,50,067	1,07,73,536
3	परीक्षा- सामान्य निधि	-	-
4	जमा और अग्रिम	90,00,000	2,03,50,000
	<b>कुल</b>	<b>2,42,95,067</b>	<b>3,15,68,536</b>

टिप्पणी: इस उप अनुसूची का कुल योग अनुसूची 5 के कुल से सहमत होगा।

## अनुसूची 6: निवेश - अन्य

क्र.सं.	विवरण	योजना	गैर-योजना	वर्तमान वर्ष FY2021-22	पिछला वर्ष FY2020-21
1	केंद्र सरकार की प्रतिभूतियों में				
2	राज्य सरकार की प्रतिभूतियों में				
3	अन्य स्वीकृत प्रतिभूतियाँ				
4	शेयर				
5	योजना				
6	गैर योजना				
	<b>कुल</b>	-	-	-	-

## 31-03-2022 तक संस्थान द्वारा धारित सावधि जमा की सूची- अनुसूची -5

## कॉर्पस फंड खाता

क्र.सं.	बैंक का नाम	एफडीआर नं	निवेश की तिथि	परिपक्वता की तारीख	निवेश की राशि	परिपक्वता राशि	ब्याज की दर	दिनों की संख्या	31.03.2022 तक ब्याज
1	इंडियन बैंक	0825380 / 6827478305	11-11-2019	11-11-2022	62,000.00	75,231.00	6.50%	871	9,617
2	इंडियन बैंक	0947867 / 6582810349	20-11-2017	20-11-2022	2,49,461.00	3,35,988.00	6%	1592	65,284
3	इंडियन बैंक	0710056 / 6598534981	11-01-2018	11-01-2023	9,50,000.00	12,79,512.00	6%	1540	2,40,493
4	इंडियन बैंक	0947624 / 6564643265	15-09-2017	15-09-2022	5,00,000.00	6,73,428.00	6%	1658	1,36,274
5	इंडियन बैंक	0947738 / 6473435276	17-10-2017	17-10-2022	25,64,689.00	34,54,264.00	6%	1626	6,85,510
6	इंडियन बैंक	0710102 / 66024799401	26-12-2020	26-12-2023	37,19,952.00	43,12,688.00	5.10%	460	2,39,096
7	टीएनएफआईडीसी	0870280 / 01202008702	07-10-2021	07-10-2026	50,00,000.00	74,29,737.00	8%	175	1,91,781
8	टीएनएफआईडीसी	0870281 / 01202008702	07-10-2021	07-10-2026	50,00,000.00	74,29,737.00	8%	175	1,91,781
				कुल	1,80,46,102	2,49,90,585			17,59,836

## सामान्य निधि खाता

क्र.सं.	बैंक का नाम	एफडीआर नं	निवेश की तिथि	परिपक्वता की तारीख	निवेश की राशि	परिपक्वता राशि	ब्याज की दर	दिनों की संख्या	31.03.2022 तक ब्याज
1	इंडियन बैंक	0710101 / 6602504558	27-12-2020	27-11-2023	9,95,999	11,54,701	5.10%	459	63,878
2	इंडियन बैंक	0180249/6941635971	16-03-2022	21-07-2022	16,27,862	16,47,530	3.50%	15	2,341
3	इंडियन बैंक	0945769/ 6419831608	19-03-2022	19-03-2025	1,16,021	1,35,472	5.20%	12	198
				कुल	27,39,882	29,37,703			66,417

## बंदोबस्ती खाता

क्र.सं.	बैंक का नाम	एफडीआर नं	निवेश की तिथि	परिपक्वता की तारीख	निवेश की राशि	परिपक्वता राशि	ब्याज की दर	दिनों की संख्या	31.03.2022 तक ब्याज
1	इंडियन बैंक	0945339 / 6388624729	12-11-2021	11-11-2022	4,32,254	4,50,377	4.40%	139	7,243.00
2	इंडियन बैंक	0443080 / 6680707044	16-02-2022	04-04-2023	2,25,734	2,38,761	5.00%	43	1,330.00
3	इंडियन बैंक	0443079 / 6680697830	16-02-2022	04-04-2023	3,15,542	3,33,752	5.00%	43	1,859.00
4	इंडियन बैंक	0443934 / 6773788190	02-07-2019	02-07-2022	5,20,000	5,35,644	6.75%	1003	96,453.00
5	इंडियन बैंक	0947887 / 6584159891	24-11-2017	24-11-2022	7,45,199	10,03,675	6.00%	1588	1,94,528.00
6	इंडियन बैंक	0947888 / 6584160272	24-11-2017	24-11-2022	7,45,199	10,03,675	6.00%	1588	1,94,528.00
7	इंडियन बैंक	0947889 / 6584160737	24-11-2017	24-11-2022	5,32,284	7,16,909	6.00%	1588	1,38,948.00
8	इंडियन बैंक	0947890 / 6584160997	24-11-2017	24-11-2022	5,32,284	7,16,909	6.00%	1588	1,38,948.00
9	इंडियन बैंक	0947886 / 6584102651	24-11-2017	24-11-2022	7,00,000	9,42,799	6.00%	1588	1,82,729.00
10	इंडियन बैंक	0947891 / 6584161334	24-11-2017	24-11-2022	5,32,284	7,16,909	6.00%	1588	1,38,948.00
11	इंडियन बैंक	0710096 / 6602244442	25-12-2020	25-11-2023	5,39,837	6,25,854	5.10%	461	34,773.00
12	इंडियन बैंक	0180368 / 6963847404	23-12-2020	23-12-2025	5,00,000	6,45,784	5.15%	463	32,664.00
13	इंडियन बैंक	0180369 / 6963856281	23-12-2020	23-12-2025	7,00,000	9,04,097	5.15%	463	45,729.00
		<b>कुल - 1</b>			<b>70,20,617</b>	<b>88,35,145</b>			<b>12,08,680</b>
14	टीएनएफआईडीसी	0120109028783 / 90287	15-07-2020	15-07-2023	50,00,000	50,00,000	8.57%	624	7,32,559.00
15	टीएनएफआईडीसी	0120109028782 / 90287	15-07-2020	15-07-2023	50,00,000	50,00,000	8.57%	624	7,32,559.00
16	टीएनएफआईडीसी	0120109028781 / 90287	15-07-2020	15-07-2023	50,00,000	50,00,000	8.57%	624	7,32,559.00
17	टीएनएफआईडीसी	0120109028779 / 90287	15-07-2020	15-07-2023	50,00,000	50,00,000	8.57%	624	7,32,559.00
18	टीएनएफआईडीसी	0120109028785 / 90287	15-07-2020	15-07-2023	40,00,000	40,00,000	8.57%	624	5,86,047.00
		0120109028785 / 9028785			<b>2,40,00,000</b>	<b>2,40,00,000</b>			
		<b>कुल - (1 2)</b>			<b>3,10,20,617</b>	<b>3,28,35,145</b>			

## एचबीए फंड खाता

क्र.सं.	बैंक का नाम	एफडीआर नं	निवेश की तिथि	परिपक्वता की तारीख	निवेश की राशि	परिपक्वता राशि	ब्याज की दर	दिनों की संख्या	31.03.2022 तक ब्याज
1	इंडियन बैंक	0825377 / 6827473431	11-11-2019	11-11-2022	1,95,000	2,36,614	6.50%	871	30,246
2	इंडियन बैंक	0825378 / 6827476465	11-11-2019	11-11-2022	2,50,000	3,03,352	6.50%	871	38,777
				<b>कुल</b>	<b>4,45,000</b>	<b>5,39,966</b>			<b>69,023</b>

## अनुसंधान एवं परामर्श ए/सी

क्र.सं.	बैंक का नाम	एफडीआर नं	निवेश की तिथि	परिपक्वता की तारीख	निवेश की राशि	परिपक्वता राशि	ब्याज की दर	दिनों की संख्या	31.03.2022 तक ब्याज
1	इंडियन बैंक	0947660/6567900672	17-09-2017	17-09-2022	80,018	1,07,773	6.00%	1656	21,782
2	इंडियन बैंक	0947625/6564642024	15-09-2017	15-09-2022	13,00,000	17,50,912	6.00%	1658	3,54,312
3	इंडियन बैंक	0947860/6582251561	18-11-2017	18-11-2022	4,56,453	6,14,776	6.00%	1594	1,19,603
4	इंडियन बैंक	0947870/6582820471	20-11-2017	20-11-2022	9,35,478	12,59,953	6.00%	1592	2,44,813
5	इंडियन बैंक	0947912/6585859235	30-11-2017	30-11-2022	27,13,733	36,55,005	6.00%	1582	7,05,719
6	इंडियन बैंक	0710818 / 6660483083	03-08-2021	03-08-2022	15,79,385	16,59,847	5.00%	240	51,925
7	इंडियन बैंक	0443945 / 67755624548	05-07-2019	05-07-2022	28,85,000	35,26,604	6.75%	1000	5,33,527
8	इंडियन बैंक	0825379 / 6827477243	11-11-2019	11-11-2022	9,00,000	10,92,067	6.50%	871	1,39,599
9	टीएनएफआईडीसी	0870282 / 01202008702	07-10-2021	07-10-2026	40,00,000	59,43,790	8.00%	175	1,53,425
				कुल	1,48,50,067	1,96,10,727			23,24,705

## जमा एवं अग्रिम खाता

क्र.सं.	बैंक का नाम	एफडीआर नं	निवेश की तिथि	परिपक्वता की तारीख	निवेश की राशि	परिपक्वता राशि	ब्याज की दर	दिनों की संख्या	31.03.2022 तक ब्याज
1	इंडियन बैंक	0918112/7115602224	16-11-2021	25-05-2022	30,00,000	30,63,318	4.00%	135	44,384
2	इंडियन बैंक	0180762/7034386449	29-06-2021	30-06-2022	30,00,000	31,56,392	5.10%	275	1,15,274
3	इंडियन बैंक	0918117/7116130100	16-11-2021	25-04-2022	30,00,000	30,46,027	3.50%	135	38,836
				कुल	90,00,000	92,65,737			1,98,494

नामित निधि के लिए कुल

2,42,95,067

## स्ववित्तपोषण

क्र.सं.	बैंक का नाम	एफडीआर नं	निवेश की तिथि	परिपक्वता की तारीख	निवेश की राशि	परिपक्वता राशि	ब्याज की दर	दिनों की संख्या	31.03.2022 तक ब्याज
1	इंडियन बैंक	0180147 / 6026084090	21-09-2021	21-09-2022	17,09,844	17,98,979	5.10%	191	45,632
2	इंडियन बैंक	0180833 / 7049935766	27-07-2021	28-07-2022	63,00,000	66,28,423	5.10%	247	2,17,428
3	इंडियन बैंक	0825018 6785764731	30-07-2019	30-07-2024	14,07,578	19,81,648	6.90%	975	2,59,438
4	इंडियन बैंक	0825196 / 6807783366	20-09-2019	20-09-2024	22,91,000	31,31,567	6.30%	923	3,64,985
				कुल	1,17,08,422	1,35,40,617			8,87,483

## परीक्षा एसएफ

क्र.सं.	बैंक का नाम	एफडीआर नं	निवेश की तिथि	परिपक्वता की तारीख	निवेश की राशि	परिपक्वता राशि	ब्याज की दर	दिनों की संख्या	31.03.2022 तक ब्याज
1	इंडियन बैंक	0180917/7074235981	02-09-2021	03-09-2022	45,00,000	47,34,588	5.10%	210	1,32,041
2	इंडियन बैंक	0180918/7074236418	02-09-2021	03-09-2022	45,00,000	47,34,588	5.10%	210	1,32,041
3	इंडियन बैंक	0180991/7090117784,	28-09-2021	29-09-2022	20,00,000	21,04,261	5.10%	184	51,419
4	इंडियन बैंक	0918042/7100676961	16-10-2021	17-10-2022	70,00,000	73,57,625	5.00%	166	1,59,178
5	इंडियन बैंक	0918053/7101411019	18-10-2021	19-10-2022	30,00,000	31,53,268	5.00%	164	67,397
6	इंडियन बैंक	0918075/7107140710	28-10-2021	29-10-2022	85,00,000	89,34,256	5.00%	154	1,79,315
7	इंडियन बैंक	0918077/7108351334	30-10-2021	31-10-2022	60,00,000	63,06,536	5.00%	152	1,24,932
8	इंडियन बैंक	0918088/7110259947	03-11-2021	04-11-2022	30,00,000	31,53,263	5.00%	148	60,822
9	इंडियन बैंक	0918122/7117135889	18-11-2021	18-11-2022	30,00,000	31,51,279	4.95%	133	54,111
10	इंडियन बैंक	0918161/7125956690	02-12-2021	03-12-2022	35,00,000	36,78,813	5.00%	119	57,055
11	इंडियन बैंक	0918391/7187163063	30-03-2021	31-03-2022	15,00,000	15,76,634	5.00%	184	37,808
12	इंडियन बैंक	09188068/7105195241	26-10-2021	27-10-2022	25,00,000	26,27,723	5.00%	156	53,425
13	इंडियन बैंक	0180856/7056709748	04-08-2021	05-08-2022	40,00,000	42,08,523	5.10%	239	1,33,578
14	इंडियन बैंक	0180857/7056710404	04-08-2021	05-08-2022	40,00,000	42,08,523	5.10%	239	1,33,578
15	इंडियन बैंक	0918265/7154476948	28-01-2022	29-01-2023	25,00,000	26,27,723	5.00%	62	21,233
16	इंडियन बैंक	0918269/7155875283	31-01-2022	01-02-2023	65,00,000	68,32,080	5.00%	59	52,534
		कुल			6,60,00,000	6,93,89,683			14,50,467

## पिहेड

क्र.सं.	बैंक का नाम	एफडीआर नं	निवेश की तिथि	परिपक्वता की तारीख	निवेश की राशि	परिपक्वता राशि	ब्याज की दर	दिनों की संख्या	31.03.2022 तक ब्याज
1	इंडियन बैंक	0443944 / 6775625393	05-07-2019	05-07-2022	3650000	4461734	6.75%	1000	6,75,000
2	इंडियन बैंक	0825607/6854522386	29-01-2022	29-01-2023	1002254	1052794	4.95%	61	8,291
3	टीएनएफआईडीसी	0120200870285/087028	18-10-2021	18-10-2026	3500000	5200816	8.00%	164	1,25,808
4	टीएनएफआईडीसी	0120200870286/087028	18-10-2021	18-10-2026	5000000	7429737	8.00%	164	1,79,726
				कुल	13152254	18145081			9,88,825

सेल्फ फाइनेंस खातों के लिए कुल

9,08,60,676

10,10,75,381

-

-

33,26,775



## अभियांत्रिकी विद्यालय

क्र.सं.	बैंक का नाम	एफडीआर नं	निवेश की तिथि	परिपक्वता की तारीख	निवेश की राशि	परिपक्वता राशि	ब्याज की दर	दिनों की संख्या	31.03.2022 तक ब्याज
1	केनरा बैंक	1205401000896/4	22-05-2019	22-05-2029	1,02,67,811	1,86,25,995	6.00%	1044	17,62,125
2	स्टेट बैंक ऑफ इंडिया	40456337120	06-09-2021	07-09-2022	60,00,000	63,06,536	5.00%	206	1,69,315
3	इंडियन बैंक	0180793/7042650187	14-07-2021	15-07-2022	99,00,000	1,04,16,094	5.10%	260	3,59,655
4	इंडियन बैंक	0180797/7043096134	15-07-2021	16-07-2022	1,00,00,000	1,05,21,307	5.10%	259	3,61,890
5	इंडियन बैंक	0180794/7042534104	14-07-2021	15-07-2022	1,00,00,000	1,05,21,307	5.10%	260	3,63,288
6	इंडियन बैंक	0180791/7041697445	13-07-2021	14-07-2022	99,00,000	1,04,16,034	5.10%	261	3,61,038
7	इंडियन बैंक	0180790/7041699464	13-07-2021	14-07-2022	1,00,00,000	1,05,21,307	5.10%	261	3,64,685
8	इंडियन बैंक	0180953/7079440951	09-09-2021	12-05-2022	45,00,000	46,35,030	4.40%	203	1,10,121
9	इंडियन बैंक	0180955/7079447109	09-09-2021	11-07-2022	50,00,000	51,86,753	4.40%	203	1,22,356
10	इंडियन बैंक	0180954/7079446396	09-09-2021	11-06-2022	45,00,000	46,51,261	4.40%	203	1,10,121
11	इंडियन बैंक	0180956/7076447786	09-09-2021	10-08-2022	50,00,000	52,05,438	4.40%	203	1,22,356
12	इंडियन बैंक	0180798/7043098303	15-07-2021	16-07-2022	99,00,000	1,04,16,094	5.10%	259	3,58,272
13	इंडियन बैंक	0918024/7097642457	11-10-2021	12-10-2022	81,134	85,279	5.00%	171	1,901
14	इंडियन बैंक	0180803/7043881545	16-07-2021	17-07-2022	50,00,000	52,60,653	5.10%	258	1,80,247
15	इंडियन बैंक	0180805/7043883440	16-07-2021	17-07-2022	50,00,000	52,60,653	5.10%	258	1,80,247
16	इंडियन बैंक	0180806/70437885732	16-07-2021	17-07-2022	49,00,000	51,55,440	5.10%	258	1,76,642
17	इंडियन बैंक	0180765/7035115070	30-06-2021	01-07-2022	50,00,000	52,60,653	5.10%	274	1,91,425
18	इंडियन बैंक	0180804/7043882774	16-07-2021	17-07-2022	50,00,000	52,60,653	5.10%	258	1,80,247
19	इंडियन बैंक	0180785/7041147688	12-07-2021	13-07-2022	1,00,00,000	1,05,21,307	5.10%	262	3,66,082
20	इंडियन बैंक	0180720/7025967672	08-06-2021	09-06-2022	50,00,000	52,60,653	5.10%	296	2,06,795
21	इंडियन बैंक	0918044/7100677954	16-10-2021	17-10-2022	50,00,000	52,55,447	5.00%	166	1,13,699
22	इंडियन बैंक	0180968/7084264444	18-09-2021	19-09-2022	2,47,049	2,59,928	5.10%	194	6,697
23	इंडियन बैंक	0198190/7135421391	21-12-2021	22-12-2022	50,00,000	52,55,447	5.00%	100	68,493
24	इंडियन बैंक	0918191/7135421834	21-12-2021	22-12-2022	50,00,000	52,55,447	5.00%	100	68,493
25	इंडियन बैंक	0918183/7134565492	20-12-2021	21-12-2022	50,00,000	52,55,447	5.00%	101	69,178
26	इंडियन बैंक	0918182/7134564261	20-12-2021	21-12-2022	50,00,000	52,55,447	5.00%	101	69,178
27	इंडियन बैंक	0918046/7100845503	18-10-2021	19-10-2022	50,00,000	52,55,447	5.00%	164	1,12,329
28	इंडियन बैंक	0918043/7100677579	16-10-2021	17-10-2022	50,00,000	52,55,447	5.00%	166	1,13,699
29	इंडियन बैंक	0918045/7100844939	18-10-2021	19-10-2022	50,00,000	52,55,447	5.00%	164	1,12,329
30	इंडियन बैंक	0180996/7090119113	28-09-2021	29-09-2022	36,19,583	38,08,274	5.10%	184	93,058

31	इंडियन बैंक	0180812/7044351287	17-07-2021	18-07-2022	50,00,000	52,60,653	5.10%	257	1,79,548
32	इंडियन बैंक	0180813/70452912309	19-07-2021	20-07-2022	4,00,000	4,20,652	5.10%	255	14,252
33	इंडियन बैंक	0180877/7063138946	13-08-2021	14-08-2022	2,94,992	3,10,370	5.10%	230	9,480
34	इंडियन बैंक	0180811/7044350067	17-07-2021	18-07-2022	50,00,000	52,60,653	5.10%	257	1,79,548
35	इंडियन बैंक	0918215/7138227357	27-12-2021	28-12-2022	45,00,000	47,29,902	5.00%	94	57,945
36	इंडियन बैंक	0918214/7138226783	27-12-2021	28-12-2022	45,00,000	47,29,902	5.00%	94	57,945
37	इंडियन बैंक	0918212/7138226115	27-12-2021	28-12-2022	50,00,000	52,55,447	5.00%	94	64,384
38	इंडियन बैंक	0918213/7138226240	27-12-2021	28-12-2022	50,00,000	52,55,447	5.00%	94	64,384
39	इंडियन बैंक	0918201/7136143570	22-12-2021	23-12-2022	45,00,000	47,29,902	5.00%	99	61,027
40	इंडियन बैंक	0918204/7136525504	23-12-2021	24-12-2022	30,00,000	31,53,266	5.00%	98	40,274
41	इंडियन बैंक	0918199/7136144960	22-12-2021	23-12-2022	50,00,000	52,55,447	5.00%	99	67,808
42	इंडियन बैंक	0918200/7136144234	22-12-2021	23-12-2022	45,00,000	47,29,902	5.00%	99	61,027
43	इंडियन बैंक	0918193/7135423172	21-12-2021	22-12-2022	45,00,000	47,29,902	5.00%	100	61,644
44	इंडियन बैंक	0918198/7136145409	22-12-2021	23-12-2022	50,00,000	52,55,447	5.00%	99	67,808
45	इंडियन बैंक	0918185/7134567716	26-12-2021	21-12-2022	45,00,000	47,29,902	5.00%	95	58,562
46	इंडियन बैंक	0918192/7135422588	21-12-2021	22-12-2022	45,00,000	47,29,902	5.00%	100	61,644
47	इंडियन बैंक	0918184/7134566451	20-12-2021	21-12-2022	45,00,000	47,29,908	5.00%	101	62,260
48	इंडियन बैंक	0180942/7078282439	08-09-2021	11-04-2022	45,00,000	46,18,396	4.40%	204	1,10,663
49	इंडियन बैंक	0180943/7078283602	08-09-2021	11-04-2022	45,00,000	46,18,396	4.40%	204	1,10,663
50	इंडियन बैंक	0180945/7078293295	08-09-2021	11-04-2022	50,00,000	51,31,551	4.40%	204	1,22,959
51	इंडियन बैंक	0180944/7078292492	08-09-2021	11-04-2022	50,00,000	51,31,551	4.40%	204	1,22,959
52	इंडियन बैंक	0180668/7012737019	16-04-2021	17-04-2022	50,00,000	52,60,653	5.10%	349	2,43,822
कुल					<b>27,25,10,569</b>	<b>29,36,27,376</b>			<b>87,56,567</b>

## सेल्फ फाइनेंस कर्मचारी ग्रेच्युटी फंड

क्र.सं.	बैंक का नाम	एफडीआर नं	निवेश की तिथि	परिपक्वता की तारीख	निवेश की राशि	परिपक्वता राशि	ब्याज की दर	दिनों की संख्या	31.03.2022 तक ब्याज
1	टीएनएफआईडीसी	9035762/012010903576	13.08.2020	13.08.2025	90,00,000	90,00,000	8.57%		
2	टीएनएफआईडीसी	9035760/012010903576	13.08.2020	13.08.2025	80,00,000	80,00,000	8.57%		
3	टीएनएफआईडीसी	9035757/012010903575	13.08.2020	13.08.2025	80,00,000	80,00,000	8.57%		
कुल					<b>2,50,00,000</b>	<b>2,50,00,000</b>			-
इंजीनियरिंग के लिए कुल					<b>29,75,10,569</b>	<b>31,86,27,376</b>	-	-	<b>87,56,567</b>

परियोजनाओं

## डीएसटी क्यूरी

क्र.सं.	बैंक का नाम	एफडीआर नं	निवेश की तिथि	परिपक्वता की तारीख	निवेश की राशि	परिपक्वता राशि	ब्याज की दर	दिनों की संख्या	31.03.2022 तक ब्याज
1	इंडियन बैंक	0180340/6957556319	11-12-2021	11-12-2022	1,47,298	1,54,823	5.00%	110	2,220
				कुल	1,47,298	1,54,823			2,220

## कार्यक्रम और योजनाएँ

क्र.सं.	बैंक का नाम	एफडीआर नं	निवेश की तिथि	परिपक्वता की तारीख	निवेश की राशि	परिपक्वता राशि	ब्याज की दर	दिनों की संख्या	31.03.2022 तक ब्याज
1	इंडियन बैंक	0918320/7167466981	22-02-2022	23-02-2023	13,00,000	13,66,416	5.00%	37	6,589
2	इंडियन बैंक	0825919/6894558666	29-06-2021	29-06-2022	16,29,897	17,12,933	5.00%	275	61,400
				कुल	29,29,897	30,79,349			67,989

परियोजनाओं के लिए कुल

30,77,195

सचेइले 5 के लिए कुल योग

46,75,50,108

## अनुसूचा 7:वर्तमान परिसंपत्तियाँ

क्र.सं.	विवरण	योजना	गैर-योजना	कॉर्पस फंड	सामान्य फंड	बंदोबस्ती डिजाइन	नामित निधि	परियोजनाओं	छात्रवृत्ति	स्व वित्त	अभियांत्रिकी	वर्तमान वर्ष FY2021-22	पिछले साल FY2020-21
<b>1. स्टॉक:</b>													
	ए) भंडारण और स्पेयर पार्ट्स												
	ख) फुटकर औजार												
	ग) प्रकाशन												
	घ) प्रयोगशाला रसायन, सामग्री और कांच का सामान												
	ङ) भवन सामग्री												
	च) इब्जली उपकरण												
	छ) लेखन सामग्री												
	ज) जल आपूर्ति त र सामग्री												
<b>2. विविध दानदान</b>													
	अवधि के लिए ऋण शेष												
	ख) अन्य												
<b>3. नकद और बैंक शेष</b>													
a)	क) अनुसूचित बैंकों के साथ:												
	बचत खातों में	33,45,560	18,80,18,593	9,69,657	26,01,166	18,49,537	15,77,85,299	2,03,97,332	5,99,193	4,66,83,458	10,92,92,247	53,15,42,042	32,10,46,589

## अनुसूची 7 ए (अनुलग्नक - ए- बैंक शेष)

कैश बुक के अनुसार 31.03.2022 तक बैंक शेष खाते

क्र.सं.	खाता	बैंक का नाम	खाता नंबर	संतुलन	कुल शेष
	<b>गैर योजना</b>				
1	गैर योजना	इंडियन बैंक	6025905099	8,82,790	
2	गैर-योजना शुल्क	इंडियन बैंक	998534811	18,10,12,700	
3	एनपी पीएफएमएस खाता	इंडियन बैंक	6753374103	60,75,217	
4	टीएन रखरखाव अनुदान	इंडियन बैंक	6806280206	47,886	
5	आरबीआई टीएसए	भारतीय रिजर्व बैंक	10671301083	-	
	<b>कुल</b>			<b>18,80,18,593</b>	<b>18,80,18,593</b>
	<b>योजना खाते</b>				
6	बारहवीं योजना/जीडीए	इंडियन बैंक	6059679932	33,45,560	
	<b>कुल</b>			<b>33,45,560</b>	<b>33,45,560</b>
	<b>सामान्य निधि</b>				
7	कोर्पस फंड	इंडियन बैंक	914689468	9,69,657	
8	सामान्य निधि	इंडियन बैंक	474664462	24,06,011	
9	सामान्य निधि	इंडियन बैंक	6911288445	1,95,155	
	<b>कुल</b>			<b>26,01,166</b>	<b>26,01,166</b>
10	बंदोबस्ती कोष	इंडियन बैंक	474664484	18,49,537	
11	छात्रवृत्ति निधि	इंडियन बैंक	835702320	5,46,329	
12	छात्रवृत्ति निधि	इंडियन बैंक	6753374806	240	
13	छात्रवृत्ति निधि	इंडियन बैंक	6718871211	52,624	
	<b>कुल</b>			<b>5,99,193</b>	<b>5,99,193</b>
	<b>नामित निधि</b>				
14	ऑनलाइन खाता	इंडियन बैंक	6543956204	1058879	
15	विविध शुल्क रसीदें ऑनलाइन	इंडियन बैंक	6806281391	3	
16	एचबीए रिवाॉल्विंग फंड	इंडियन बैंक	474664734	1187659	
17	अनुसंधान और परामर्श	इंडियन बैंक	6059667020	3006298	
18	परीक्षा सामान्य निधि	इंडियन बैंक	474664473	66271555	
19	जमा और अग्रिम	इंडियन बैंक	915851476	86260905	
	<b>नामित निधि के लिए कुल</b>			<b>15,77,85,299</b>	<b>15,77,85,299</b>

## अनुसूची 7 ए (अनुलग्नक - ए- बैंक शेष)

कैश बुक के अनुसार 31.03.2022 तक बैंक शेष खाते

क्र.सं.	खाता	बैंक का नाम	खाता नंबर	संतुलन	कुल शेष
	<b>स्व वित्त</b>				
20	स्व वित्त	इंडियन बैंक	474664847	3,21,22,242	
21	परीक्षा स्व वित्त	इंडियन बैंक	896772512	98,71,320	
22	सम्मेलन/संगोष्ठी/कार्यशाला-एसएफ	इंडियन बैंक	6010310202	33,57,508	
23	एटीएनटी	इंडियन बैंक	768940247	8,18,067	
24	एनआईपी - राष्ट्रीय कृषि नवाचार	इंडियन बैंक	839969335	28,313	
25	पिहेड	इंडियन बैंक	710615270	4,86,008	
	<b>कुल</b>			<b>4,66,83,458</b>	<b>4,66,83,458</b>
	<b>अभियांत्रिकी</b>				
26	स्कूल ऑफ इंजीनियरिंग अकाउंट	इंडियन बैंक	474664643	10,39,32,631	
27	इंजीनियरिंग-नेट बैंकिंग खाता	इंडियन बैंक	6006379135	8,09,364	
28	इंजीनियरिंग-एसएफ एसएफ प्रोजेक्ट फंड	इंडियन बैंक	691616678	31,849	
29	खाता	इंडियन बैंक	6780362286	45,18,403	
	<b>कुल</b>			<b>10,92,92,247</b>	<b>10,92,92,247</b>
	<b>परियोजनाओं</b>				
	<b>यूजीसी परियोजनाएं</b>				
30	यूजीसी परियोजनाएं	इंडियन बैंक	474664495	65,44,674	
31	यूजीसी प्रोजेक्ट्स-एम एससी काउंसिलिंग	इंडियन बैंक	996099573	62,822	
32	यूजीसी परामर्श	इंडियन बैंक	6780361667	3,89,746	
33	यूजीसी - साइबर सुरक्षा	इंडियन बैंक	6753363770	1,071	
34	यूजीसी - प्रारंभिक बचपन देखभाल और शिक्षा	इंडियन बैंक	6725307855	902	
35	यूजीसी - ई मूल्यांकन	इंडियन बैंक	6725307786	2,85,232	
36	यूजीसी - स्कूल परामर्श	इंडियन बैंक	6718871062	79,911	
37	यूजीसी - आपूर्ति श्रृंखला प्रबंधन	इंडियन बैंक	6753373325	197	
38	स्ट्राइड-788	इंडियन बैंक	6806279788	13,04,556	
	<b>यूजीसी परियोजनाओं के लिए कुल</b>			<b>86,69,111</b>	
	<b>डीएसटी</b>				
39	डीएसटी क्यूरी	इंडियन बैंक	849927031	1,68,193	
40	शिक्षण में बहुविध दृष्टिकोण	इंडियन बैंक	474664698	3,91,529	
41	डीएसटी क्यूरी II चरण - एआई के लिए मुख्य	इंडियन बैंक	6841554652	16,08,598	
	<b>डीएसटी के लिए कुल</b>			<b>21,68,320</b>	

## अनुसूची 7 ए (अनुलग्नक - ए- बैंक शेष)

कैश बुक के अनुसार 31.03.2022 तक बैंक शेष खाते

क्र.सं.	खाता	बैंक का नाम	खाता नंबर	संतुलन	कुल शेष
	<b>कार्यक्रम एवं योजनाएँ</b>				
42	कार्यक्रम एवं योजनाएँ	इंडियन बैंक	917248759	<b>64,52,847</b>	
	<b>आईसीएसएसआर परियोजना</b>				
43	मूल्यांकन योग्य वेबसाइट का विकास	इंडियन बैंक	6780359830	18,626	
44	पीएम फसल बीमा की पहुंच और उपयोग	इंडियन बैंक	6753373777	9,325	
45	सामाजिक भावनात्मक शिक्षण कौशल का आकलन	इंडियन बैंक	6753374261	1,979	
46	खेत के कल्याण हानि पर जल प्रदूषण का प्रभाव	इंडियन बैंक	6753374635	708	
47	महिला स्टार्टअप स्थापित करना, इनक्यूबेटर्स को बढ़ावा देना	इंडियन बैंक	6779964841	3,781	
48	खोजपूर्ण अध्ययन का सामाजिक सांस्कृतिक	इंडियन बैंक	6806275229	55,915	
	<b>आईसीएसएसआर परियोजना के लिए कुल</b>			<b>90,334</b>	
	<b>सर्व</b>				
49	एसईआरबी - समर्थन के लिए प्रायोगिकी विकास	इंडियन बैंक	6717297880	19,357	
50	एसईआरबी - एडिबाइल बायो आधारित खाद्य पैकिंग	इंडियन बैंक	6718870397	3,93,882	
	<b>एसईआरबी परियोजना के लिए कुल</b>			<b>4,13,239</b>	
	<b>इंजीनियरिंग परियोजनाएँ</b>				
51	इंजीनियरिंग- कौशल विकास कार्यक्रम	इंडियन बैंक	6966657125	1,98,392	
52	इंजीनियरिंग - परियोजनाएं और योजनाएं	इंडियन बैंक	959887503	11,14,402	
53	इंजीनियरिंग- लघु अवधि प्रशिक्षण कार्यक्रम	इंडियन बैंक	6780363494	20,919	
	<b>इंजीनियरिंग परियोजनाओं के लिए कुल</b>			<b>13,33,713</b>	
	<b>एनएसएस</b>				
54	एनएसएस - ईटीआई	इंडियन बैंक	954199157	1,346	
55	एनएसएस - नियमित खाता	इंडियन बैंक	474664542	11,27,853	
56	एनएसएस - विशेष शिविर ए/सी	इंडियन बैंक	474664553	15,753	
57	एनएसएस - कॉर्पस फंड	इंडियन बैंक	474664916	1,24,816	
	<b>एनएसएस के लिए कुल</b>			<b>12,69,768</b>	
	<b>परियोजनाओं के लिए कुल</b>			<b>2,03,97,332</b>	<b>2,03,97,332</b>
	<b>अनुसूची 7 के लिए कुल योग</b>				<b>53,15,42,042</b>
58	भविष्य निधि	इंडियन बैंक	474664519	9,65,115	
59	भविष्य निधि	इंडिया	10693414622	14,55,56,201	
	<b>कुल</b>			<b>14,65,21,316</b>	
60	नई पेंशन अंशदान योजना	इंडियन बैंक	474653483	1,24,099	
	<b>कुल योग</b>				<b>67,81,87,457</b>

## अनुसूची 8: ऋण, अग्रिम और जमा

क्र.सं.	विवरण	योजना	गैर-योजना	कोर्पस फंड	सामान्य फंड	बंदोबस्ती डिजाइन	नामित निधि	परियोजनाओं	स्व वित्त	अभियांत्रिकी	वर्तमान वर्ष FY2021-22	पिछले साल FY2020-21
1	कर्मचारियों को अग्रिम: (ब्याज दर लागू नहीं)										-	-
a)	क) वेतन						-				-	-
b)	लुटोहार						-				-	-
c)	सामान्य/एलटीसी अग्रिम/अग्रिम						-				-	-
d)	सामान्य अग्रिम						5,03,826		11,17,196	2,04,380	18,25,402	26,695
2	कर्मचारियों के लिए दीर्घकालिक अग्रिम (ब्याज)						-				-	-
a)	क) वाहन ऋण						-				-	-
b)	ख) आवास ऋण						-				-	-
c)	ग) अन्य (निर्दिष्ट किया)		3,75,591				-	2,38,442			6,14,033	59,02,292
3	नकद या मूल्य या वस्तु के रूप में वसूली योग्य अग्रिम और अग्रिम।						-				-	-
a)	क) पूंजीगत खाते पर						-				-	-
b)	बी) वक्ता के लिए				-		-				-	-
c)	अ॥						-				-	-
4	पिछली कहानी						-				-	-
a)	क) बीमा		3,53,658				-		1,87,753	7,58,008	12,99,419	-
b)	अन्य खर्चों		85,67,694				-				85,67,694	-
5	जमा						-				-	-
a)	क) टेलीफोन	2,000					-				2,000	5,27,223
b)	टी डब्ल्यू ए डी						-				-	1,64,250
c)	बिजली						-				-	1,47,834
d)	एआईसीटीई, यदि लागू हो						-				-	-
e)	अन्य (निर्दिष्ट किया जाए)- गैस कनेक्शन जमा				4,93,930		2,000	4,840		4,00,777	9,01,547	4,840
	इंटरनेट के लिए जमा करें						-		4,100		4,100	6,500
	स्थानीय योजना						-			68,45,000	68,45,000	68,45,000
6	प्रयोजित ध्याज: करें						-				-	-
a)	निवेश पर			17,74,521	66,417	12,08,680	25,92,222	70,209		87,59,919	1,44,71,968	1,18,48,365
b)	निवेश पर						-		33,26,775		33,26,775	-
c)	ऋण और अग्रिम पर						-				-	-
d)	अन्य (अप्राप्त देय आय)						-				-	-
7	अन्य - यूजीसी/प्रायोजित परियोजनाओं से प्राप्य वर्तमान संपत्ति						-				-	-
a)	ए) योजना, योजनाओं और योजना जीडीए (अनुसूची 10) और गैर योजना में डेबिट शेष						-				-	23,72,05,801
b)	बी) प्रायोजित परियोजनाओं के लिए डेबिट शेष						-	67,77,563			67,77,563	72,91,932
c)	सी) प्रायोजित परियोजनाओं में डेबिट शेष						-				-	48,041
d)	यूजीसी से अनुदान प्राप्य		11,08,97,856				-				11,08,97,856	-
e)	अन्य प्राप्य:						-				-	-
	विद्यार्थियों से प्राप्य शिक्षण शुल्क		26,76,200				-		1,99,45,910	56,09,050	2,82,31,160	2,14,51,150
	टीएन सरकार से प्राप्य ट्यूशन फीस।		17,67,100				-				17,67,100	
	टीएन सरकार से प्राप्य						-				-	9,40,450
	अगले वर्ष के लिए गैर वेतन व्यय की अधिकता		-								-	
	तमिलनाडु रखरखाव अनुदान प्राप्य		63,90,000				-				63,90,000	21,30,000
	अंतर इकाई लेखा प्राप्य		1,86,93,901	44,35,506	2,53,78,968	71,140	71,88,307	5,61,780	19,02,526	4,59,46,134	10,41,78,262	13,06,28,448
	आईटीओ से प्राप्य टीडीएस				5,489	1,059	6,62,720	1,56,016	11,07,541	16,21,280	35,54,105	76,20,626
	खरीद पर टी.सी.एस		2,922				-		14,703	3,05,34,810	3,05,52,435	-
	विद्युत एवं छात्रावास किराया प्राप्य										-	58,550
	कुल	2,000	14,97,24,922	62,10,027	2,59,44,804	12,80,879	1,09,49,075	78,08,850	2,76,06,504	10,06,79,358	33,02,06,419	43,29,02,997



अनुसूची 8 ए - ऋण, अग्रिम और जमा (नामित निधि)							
	विवरण	एचबीए	अनुसंधान और परामर्श	परीक्षा सामान्य निधि	जमा और अग्रिम	वर्तमान वर्ष FY2021-22	पिछले वर्ष FY2020-21
<b>1</b>	<b>कर्मचारियों को अग्रिम : (बिना ब्याज वाला)</b>						
a)	वेतन					-	-
b)	त्योहार					-	-
c)	सामान्य/एलटीसी अग्रिम/ अग्रदाय					-	-
d)	सामान्य अग्रिम	-	51,500	10,172	4,42,154	5,03,826	7,400
<b>2</b>	<b>कर्मचारियों को</b>					-	-
a)	वाहन ऋण					-	-
b)	गृह ऋण					-	-
c)	अन्य अग्रिम					-	2,49,659
<b>3</b>	<b>नकद या वस्तु के रूप में या प्राप्त होने वाले मूल्य के लिए वसूली योग्य अग्रिम और अन्य राशियाँ:</b>					-	-
a)	पूँजी खाते पर					-	-
b)	दूसरों के पास जमा					-	-
c)	सामान्य अग्रिम- अग्रदाय					-	-
<b>4</b>	<b>प्रीपेड खर्च</b>					-	-
a)	बीमा (प्री-पेड)					-	-
b)	अन्य खर्च					-	-
<b>5</b>	<b>जमा</b>					-	-
a)	टेलीफोन					-	-
b)	पट्टा किराया					-	-
c)	बिजली					-	-
d)	एआईसीटीई, यदि लागू हो					-	-
e)	अन्य (निर्दिष्ट किया)	-	-	2,000	-	2,000	-
	गैस कनेक्शन जमा					-	-
	इंटरनेट के लिए जमा करें					-	-
<b>6</b>	<b>अर्जित ब्याज:</b>					-	-
a)	निवेश पर	69,023	23,24,705	-	1,98,494	25,92,222	18,73,619
b)	निवेश पर - बंदोबस्ती निधि खाता					-	-
c)	ऋण और अग्रिम पर					-	-
d)	अन्य (अप्राप्त देय आय शामिल हैं)					-	-
<b>7</b>	<b>अन्य - यूजीसी/प्रायोजित परियोजनाओं से प्राप्य वर्तमान संपत्ति</b>					-	-
a)	योजना, योजनाओं और योजना जीडीए (अनुसूची 10) और गैर योजना में डेबिट					-	-
b)	प्रायोजित परियोजनाओं में डेबिट शेष (अनुसूची 3(ए) डॉ.)					-	-
c)	प्रायोजित फेलोशिप और छात्रवृत्ति में डेबिट शेष (अनुसूची 3(बी) डॉ.)					-	-
d)	यूजीसी अनुदान स्वीकृत लेकिन अगले वर्ष प्राप्त हुआ					-	-
e)	अन्य प्राप्य:					-	-
f)	विद्यार्थियों से प्राप्य शिक्षण शुल्क					-	-
g)	टीएन अनुदान स्वीकृत लेकिन अगले वर्ष प्राप्य					-	-
h)	टीएन सरकार से प्राप्य एससी छात्रवृत्ति					-	-
i)	ट्रस्ट योगदान प्राप्य					-	-
j)	अंतर इकाई लेखा प्राप्य		2,28,000	21,30,000	48,30,307	71,88,307	79,36,751
k)	आईटीओ से प्राप्य टीडीएस		7,064	3,52,472	3,03,184	6,62,720	15,09,208
l)	गेच्युटी के लिए एलआईसी वार्षिकी फंड					-	-
	<b>कुल</b>	<b>69,023</b>	<b>26,11,269</b>	<b>24,94,644</b>	<b>57,74,139</b>	<b>1,09,49,075</b>	<b>1,15,76,637</b>

**SCHEDULE 9 -ACADEMIC RECEIPTS**

<b>S.No</b>	<b>FEES FROM STUDENTS</b>	<b>Plan</b>	<b>Non Plan</b>	<b>2021-22</b>	<b>2020-21</b>
<b>A</b>	<b>Academic:</b>				
	Admission ,Registration, Authentication fee	-	12,03,525	12,03,525	11,50,275
	Annum Fee	-	17,82,740	17,82,740	
	Audio Visial Fee	-	-	-	
	Convocation Fee	-	-	-	
	Developmental Fees	-	-	-	
	Fine & Breakages	-	12,890	12,890	20,164
	ID Card	-	-	-	
	Laboratory fee	-	1,27,53,530	1,27,53,530	90,01,890
	Library fee	-	1,77,445	1,77,445	1,13,158
	One Time Fee	-	8,14,265	8,14,265	
	Processing charges	-	50,800	50,800	44,000
	Registration fees	-	17,000	17,000	
	Sale of Application/ prospectus	-	13,28,486	13,28,486	22,87,493
	Sports fee	-	-	-	
	Tuition Fees	-	79,88,000	79,88,000	1,04,10,510
	Tuition fees reimbursed by TN Govt.	-	-	-	57,75,400
	<b>Total (A)</b>	-	<b>2,61,28,681</b>	<b>2,61,28,681</b>	<b>2,88,02,890</b>
<b>B</b>	<b>Examinations:</b>			-	
	Examination Fees	-	2,09,38,149	2,09,38,149	1,30,04,340
	<b>Total (B)</b>	-	<b>2,09,38,149</b>	<b>2,09,38,149</b>	<b>1,30,04,340</b>
<b>C</b>	<b>Other Fees:</b>			-	
	Special Course Fee	-	87,60,520	87,60,520	42,30,704
	<b>Total ( C )</b>	-	<b>87,60,520</b>	<b>87,60,520</b>	<b>42,30,704</b>
<b>D</b>	<b>Sale of Publications:</b>			-	
	<b>Total (D)</b>	-	-	-	
<b>E</b>	<b>Other Academic Receipts (E)</b>			-	
	Other Academic Receipts	-	-	-	
	<b>Total (E)</b>	-	-	-	
	<b>Grand Total</b>	-	<b>5,58,27,350</b>	<b>5,58,27,350</b>	<b>4,60,37,934</b>

### अनुसूची 10 -अनुदान/सब्सिडी (प्राप्त अपरिवर्तनीय अनुदान)

क्र.सं	विवरण	योजना	गैर-योजना	वर्तमान वर्ष FY2021-22	पिछले वर्ष FY2020-21
		यूजीसी	यूजीसी	यूजीसी	यूजीसी
	बैलेंस बी/एफ	-	- 23,72,05,801	- 23,72,05,801	- 27,90,05,524
जोड़ना	वर्ष के दौरान प्राप्तियाँ - अनुदान	-	86,10,00,000	86,10,00,000	71,59,00,000
जोड़ना	विभिन्न फंडिंग एजेंसियों से अनुदान प्राप्त हुआ			-	
जोड़ना	अग्रिम अनुदान की प्राप्ति	-	-	-	-
	ब्याज और अन्य आय				
जोड़ना	अनुदान स्वीकृत एवं 31.3.2021 के बाद प्राप्य	-	-	-	-
जोड़ना	अव्ययित अनुदान XI योजना से हस्तांतरित	-	-	-	-
	<b>कुल</b>	-	<b>62,37,94,199</b>	<b>62,37,94,199</b>	<b>43,68,94,476</b>
कम	यूजीसी को वापस कर दिया गया	-		-	-
	<b>संतुलन</b>	-	<b>62,37,94,199</b>	<b>62,37,94,199</b>	<b>43,68,94,476</b>
कम	पूँजीगत व्यय के लिए उपयोग किया गया (ए)	-	-	-	-
	<b>संतुलन</b>	-	<b>62,37,94,199</b>	<b>62,37,94,199</b>	<b>43,68,94,476</b>
कम	अनुदान में से राजस्व व्यय के लिए उपयोग किया जाता है		73,46,92,055	73,46,92,055	67,41,00,277
				-	
	<b>बैलेंस सी/एफ (सी)</b>	-	<b>- 11,08,97,856</b>	<b>- 11,08,97,856</b>	<b>- 23,72,05,801</b>
	ए' वर्ष के दौरान पूंजी निधि में वृद्धि के साथ-साथ अचल संपत्तियों में वृद्धि के रूप में दिखाई देता है				
	बी' आय में आय के रूप में प्रकट होता है				
	सी' (i) बैलेंस शीट में वर्तमान देनदारियों के अंतर्गत दिखाई देता है और अगले वर्ष का प्रारंभिक शेष बन जाएगा।				
	(ii) संपत्ति पक्ष पर बैंक शेष, निवेश और अग्रिम द्वारा दर्शाया गया है।				

### अनुसूची 11 – निवेश से आय

क्र.सं.	विवरण	योजना	गैर-योजना	वर्तमान वर्ष FY2021-22	पिछले वर्ष FY2020-21
1	दिलचस्पी			-	-
	एक। सरकारी प्रतिभूतियों पर			-	-
	बी। अन्य बांड/डिबेंचर			-	-
2	सावधि जमा पर ब्याज			-	-
3	आय अर्जित लेकिन सावधि जमा पर देय नहीं			-	-
4	बचत बैंक खातों पर ब्याज			-	-
5	अन्य (निर्दिष्ट करें)			-	-
	<b>कुल</b>	<b>-</b>	<b>-</b>	<b>-</b>	<b>-</b>

### अनुसूची 12: अर्जित ब्याज

क्र.सं.	विवरण	योजना	गैर-योजना	वर्तमान वर्ष FY2021-22	पिछले वर्ष FY2020-21
1	शेड्यूल बैंकों में बचत बैंक खातों पर	72,892	13,76,482	14,49,374	13,18,441
2	ऋण पर			-	-
	क. कर्मचारी/कर्मचारी			-	-
	ख. अन्य			-	-
3	देनदारों और अन्य प्राप्त्य पर			-	-
	<b>कुल</b>	<b>72,892</b>	<b>13,76,482</b>	<b>14,49,374</b>	<b>13,18,441</b>

### अनुसूची 13 –अन्य कमाई

क्र.सं.	विवरण	योजना	गैर-योजना	वर्तमान वर्ष FY2021-22	पिछले वर्ष FY2020-21
1	निवेदा की लागत	-	1,500	1,500	
2	बिजली और पानी का शुल्क वसूला गया	-	5,55,618	5,55,618	
3	ग्रेच्युटी राशि प्राप्त हुई	-	-	-	
4	योजना खाते से योगदान	-	88,995	88,995	
5	ट्रस्ट योगदान पर आय-ऑडिट वसूली ब्याज	-	-	-	
6	संस्थागत शुल्क	-	-	-	
7	विविध आय	16,103	44,42,346	44,58,449	4,08,880
8	अचल संपत्तियों की बिक्री पर लाभ	-	6,64,492	6,64,492	
9	स्क्रैप की बिक्री	-	82,401	82,401	
10	संस्थान प्रकाशनों की बिक्री	-	-	-	3,000
11	पुराने कागजात की बिक्री	-	2,133	2,133	20,744
12	सेवा शुल्क	-	-	-	-
13	टीएन रखरखाव अनुदान	-	85,20,000	85,20,000	85,20,000
14	विश्वास योगदान	-	10,00,000	10,00,000	10,00,000
15	वाहन किराया शुल्क प्राप्त हुआ	-	-	-	
16	जल शुल्क वसूला गया	-	11,556	11,556	3,45,042
17	ज़ेरोक्स रसी	-	25,764	25,764	9,361
	<b>कुल</b>	<b>16,103</b>	<b>1,53,94,805</b>	<b>1,54,10,908</b>	<b>1,03,07,027</b>

### अनुसूची 14 – पूर्व आवेध आय

क्र.सं.	विवरण	योजना	गैर-योजना	वर्तमान वर्ष FY2021-22	पिछले वर्ष FY2020-21
1	शैक्षणिक प्राप्तियाँ			-	-
2	निवेश से आय			-	-
3	पूर्व आवेध की आय - अनुदान			-	-
	<b>कुल</b>	<b>-</b>	<b>-</b>	<b>-</b>	<b>-</b>

**अनुसूची 15 -स्टाफ भुगतान और लाभ (स्थापना व्यय)**

क्र.सं.	विवरण	योजना	गैर-योजना	वर्तमान वर्ष FY2021-22	पिछले वर्ष FY2020-21
	<b>वेतन और मजदूरी:</b>				
1	वेतन-शिक्षण कर्मचारी	-	39,82,11,819	39,82,11,819	38,74,10,886
2	वेतन - गैर शिक्षण	-	7,25,24,787	7,25,24,787	6,91,62,249
3	पेंशन शिक्षण	-	15,59,32,825	15,59,32,825	14,85,29,584
4	नई पेंशन योजना-एनपीएस में योगदान	-	2,11,53,377	2,11,53,377	1,84,59,185
5	अन्य निधि में योगदान (निर्दिष्ट करें) (ईपीएफ, ईएसआई)	-	5,75,495	5,75,495	4,27,200
6	उपहार	-	2,36,53,067	2,36,53,067	1,99,39,773
7	एलटीसी ईएल नकदीकरण	-	-	-	55,87,101
8	एलटीसी व्यय	-	-	-	56,58,000
9	बक्शीश	-	-	-	4,39,582
10	बाल शिक्षा भत्ता	-	1,54,000	1,54,000	50,57,000
11	विनिमय	-	4,03,69,499	4,03,69,499	94,08,813
12	अन्य भत्ते	-	2,21,17,186	2,21,17,186	
13	ईएल नकदीकरण	-	-	-	1,35,78,699
	<b>कुल</b>	<b>-</b>	<b>73,46,92,055</b>	<b>73,46,92,055</b>	<b>68,36,58,072</b>

**अनुसूची-16-शैक्षणिक व्यय**

क्र.सं.	विवरण	योजना	गैर-योजना	वर्तमान वर्ष FY2021-22	पिछले वर्ष FY2020-21
1	प्रवेश व्यय	-	-	-	1,00,000
2	पुस्तकालय की बाइंडिंग (पुस्तकें एवं पत्रिकाएँ)	-	36,450	36,450	57,100
3	दीक्षांत समारोह व्यय	-	-	-	
4	पाठ्यक्रम शुल्क व्यय	-	-	-	
5	परीक्षा व्यय/परीक्षा हेतु पारिश्रमिक।	-	76,14,113	76,14,113	54,02,154
6	सेमिनार/कार्यशालाओं पर व्यय	-	8,70,356	8,70,356	1,72,712
7	क्षेत्र कार्य/सम्मेलनों में भागीदारी	-	-	-	
8	अतिथि	-	-	-	
9	प्रयोगशाला व्यय	-	14,99,924	14,99,924	1,19,869
10	अन्य शैक्षणिक व्यय	-	1,40,000	1,40,000	2,30,525
11	खेल सामग्री	-	2,76,611	2,76,611	
12	पत्रिकाएँ और पत्रिकाएँ व्यय	-	19,56,484	19,56,484	29,62,766
13	परियोजना व्यय	-	-	-	
14	प्रकाशनों	-	-	-	
15	विशेष शुल्क व्यय	-	-	-	
16	छात्र सुरक्षा बीमा और कल्याण	-	1,15,742	1,15,742	38,590
17	विशेषज्ञों के लिए टीए/डीए	-	6,31,618	6,31,618	
18	आईडी कार्ड का खर्च	-	-	-	
	<b>कुल</b>	<b>-</b>	<b>1,31,41,298</b>	<b>1,31,41,298</b>	<b>90,83,716</b>

### अनुसूची-17-प्रशासनिक एवं सामान्य व्यय

क्र.सं.	विवरण	योजना	गैर-योजना	वर्तमान वर्ष FY2021-22	पिछले वर्ष FY2020-21
<b>ए.</b>	<b>आधारभूत संरचना</b>				
1	बिजली और पावर	-	56,05,385	56,05,385	45,67,456
2	किराया, दरें और कर (संपत्ति कर सहित)	-	-	-	3,225
<b>बी.</b>	<b>संचार</b>	-	-	-	-
1	डाक शुल्क	-	12,572	12,572	32,170
2	टेलीफोन, फेक्स और इंटरनेट शुल्क	-	8,16,916	8,16,916	2,41,719
<b>सी.</b>	<b>अन्य</b>	-	-	-	-
1	विज्ञापन एवं प्रचार	-	17,69,441	17,69,441	6,92,910
2	आर्किटेक शुल्क	-	-	-	-
3	लेखा परीक्षकों के पारिश्रमिक	-	7,500	7,500	2,59,600
4	समारोह एवं समारोह	-	4,39,188	4,39,188	42,339
5	परामर्श व्यय	-	-	-	4,61,194
6	आकस्मिकता	-	21,48,857	21,48,857	-
7	योगदान	88,995	-	88,995	-
8	खाना पकाने के बर्तन	-	-	-	47,954
9	चांसलर कार्यालय पर व्यय	-	12,00,000	12,00,000	3,70,968
10	हेप्सन परियोजना व्यय	-	-	-	11,500
11	मेहमाननवाज़ी	-	84,296	84,296	3,112
12	आईडी कार्ड का खर्च	-	4,23,949	4,23,949	-
13	कानूनी शुल्क	-	61,800	61,800	1,73,000
14	एलएफ ऑडिट पारिश्रमिक	-	5,968	5,968	-
15	प्राधिकारियों की बैठकें	-	-	-	-
16	सदस्यता सदस्यता/योगदान	-	76,700	76,700	1,16,520
17	विविध व्यय	-	963	963	31,748
18	एनएएस व्यय	-	14,18,322	14,18,322	-
19	एनसीटीई - व्यय	-	62,708	62,708	41,029
20	एनपीएस कर्मचारी ग्रेच्युटी व्यय	-	14,59,744	14,59,744	-
21	पेटेंट खर्च	-	5,96,000	5,96,000	-
22	मुद्रण और स्टेशनरी (खपत)	-	11,25,641	11,25,641	5,15,592
23	व्यावसायिक शुल्क	-	82,800	82,800	1,92,000
24	कर्मचारियों की प्रशिक्षण व्यय	-	6,962	6,962	75,691
25	यात्रा एवं वाहन व्यय	-	7,54,599	7,54,599	2,66,040
26	वैदियों कवरेंज व्यय	-	57,000	57,000	-
27	प्रकाशन व्यय	-	-	-	-
28	जल प्रभार	-	10,160	10,160	9,852
	<b>कुल</b>	<b>88,995</b>	<b>1,82,27,471</b>	<b>1,83,16,466</b>	<b>81,55,619</b>

### अनुसूची-18-परिवहन व्यय

क्र.सं.	विवरण	योजना	गैर-योजना	वर्तमान वर्ष FY2021-22	पिछले वर्ष FY2020-21
1	वाहन (संस्था के स्वामित्व में)				
	ए) संचालन व्यय	-	19,500	19,500	15,500
	बी) वाहनों को मरम्मत और रखरखाव	-	1,42,943	1,42,943	1,07,232
	ग) वाहनों के लिए बीमा	-	-	-	25,766
2	किराये/पट्टे पर लिए गए वाहन	-	-	-	-
	क) किराया/पट्टा व्यय	-	-	-	-
3	वाहन (टैक्सी) किराए पर लेने का खर्च	-	-	-	-
	<b>कुल</b>	-	<b>1,62,443</b>	<b>1,62,443</b>	<b>1,48,498</b>

### अनुसूची-19-मरम्मत और रखरखाव

क्र.सं.	विवरण	योजना	गैर-योजना	वर्तमान वर्ष FY2021-22	पिछले वर्ष FY2020-21
1	इमारतों	-	1,50,99,059	1,50,99,059	39,01,132
2	फर्निचर व फिक्सचर	-	2,28,197	2,28,197	68,016
3	संयंत्र और मशीनरी	-	1,380	1,380	3,10,399
4	कार्यालय उपकरण	-	7,98,227	7,98,227	7,08,534
5	जल सेवा प्रणाली	-	1,24,197	1,24,197	1,71,115
6	प्रयोगशाला और वैज्ञानिक उपकरण	-	15,22,780	15,22,780	12,93,880
7	श्रव्य दृश्य उपकरण	-	2,83,496	2,83,496	21,918
8	सफ़ाई की सामग्री	-	-	-	21,263
9	स्वच्छता पर आउटसोर्सिंग व्यय	-	29,46,977	29,46,977	57,10,532
10	एएमसी शुल्क- लिफ्ट	-	1,37,688	1,37,688	
11	जेनसेट के लिए एएमसी शुल्क	-	-	-	
12	गेस्ट हाउस का रखरखाव	-	-	-	
13	कंप्यूटर और बाह्य उपकरणों का रखरखाव	-	8,77,501	8,77,501	2,24,746
14	विद्युत उपकरण	-	27,14,571	27,14,571	3,85,214
	<b>कुल</b>	-	<b>2,47,34,073</b>	<b>2,47,34,073</b>	<b>1,28,16,749</b>



**अनुसूची-20-वित्त लागत**

क्र.सं.	विवरण	योजना	गैर-योजना	वर्तमान वर्ष FY2021-22	पिछले वर्ष FY2020-21
a)	बैंक शुल्क	-	2,047	2,047	404
b)	अन्य (निर्दिष्ट करें)			-	-
	<b>कुल</b>	<b>-</b>	<b>2,047</b>	<b>2,047</b>	<b>404</b>
नोट: यदि राशि महत्वपूर्ण नहीं है, तो मुख्य बैंक शुल्क को हटाया जा सकता है और इनका हिसाब लगाया जा सकता है अनुसूची 17 में प्रशासनिक व्यय के रूप में।					

**अनुसूची-21 अन्य व्यय**

क्र.सं.	विवरण	योजना	गैर-योजना	वर्तमान वर्ष FY2021-22	पिछले वर्ष FY2020-21
a)	अशोध और संदिग्ध ऋण/अग्रिम के लिए प्रावधान			-	-
b)	अपरिवर्तनीय शेष बट्टे खाते में डाल दिए गए			-	-
c)	अन्य संस्थानों/संगठनों को अनुदान/सब्सिडी			-	-
d)	अन्य (निर्दिष्ट करें)			-	-
	पूँजीगत संपत्ति की बिक्री पर हानि			-	-
	अन्य विविध खर्च			-	-
	संमेलन आदि से पूँजीकरण शुल्क संग्रहण से व्यय।			-	-
	संमेलन आदि के लिए योगदान संग्रह से व्यय।			-	-
				-	-
	<b>कुल</b>	<b>-</b>	<b>-</b>	<b>-</b>	<b>-</b>
नोट: अन्य खर्चों को राइट-ऑफ़, प्रावधान, विविध व्यय, निवेश की बिक्री पर हानि, अचल संपत्तियों पर हानि और अचल संपत्तियों की बिक्री पर हानि आदि के रूप में वर्गीकृत किया जाएगा।					

**अनुसूची-22 पूर्व अवाध के व्यय**

क्र.सं.	विवरण	योजना	गैर-योजना	वर्तमान वर्ष FY2021-22	पिछले वर्ष FY2020-21
1	स्थापना व्यय			-	-
2	शैक्षणिक व्यय			-	-
3	प्रशासनिक व्यय		13,07,058	13,07,058	-
4	परिवहन खर्च			-	-
5	मरम्मत और रखरखाव			-	-
6	अन्य खर्च			-	-
	<b>कुल</b>	<b>-</b>	<b>13,07,058</b>	<b>13,07,058</b>	<b>-</b>

## अनसचा 9:शैक्षणिक प्राप्तियाँ

क्र.सं.	छात्रों से फीस	योजना	गैर-योजना	कॉर्पस फंड	सामान्य फंड	नामित निधि	स्व वित्त	अभियांत्रिकी	वर्तमान वर्ष FY2021-22	पिछले वर्ष FY2020-21
ए	शैक्षणिक:									
1	प्रवेश, पंजीकरण, प्रमाणीकरण शुल्क	-	12,03,525				18,55,566	1,05,450	31,64,541	12,46,825
2	वार्षिक शुल्क		17,82,740						17,82,740	-
3	श्रव्य दृश्य शुल्क							2,76,150	2,76,150	
4	दीक्षात समारोह शुल्क	-					5,54,570		5,54,570	4,82,250
5	विकास शुल्क	-				1,00,83,450		71,48,050	1,72,31,500	55,95,297
6	जर्माना और टूट-फूट	-	12,890			97,253	2,65,695	2,46,935	6,22,773	4,50,056
7	परामर्श आयु	-				57,470			57,470	
8	आईडी कार्ड							26,700	26,700	
9	प्रयोगशाला शुल्क		1,27,53,530			23,91,244		67,36,732	2,18,81,506	90,01,890
10	पुस्तकालय शुल्क	-	1,77,445			4,51,900		10,55,350	16,84,695	11,12,737
11	बस एकबार दिए जाना वाला शुल्क		8,14,265						8,14,265	-
12	प्रसंस्करण शुल्क	-	50,800						50,800	4,81,683
13	पंजीकरण शुल्क	-	17,000			20,000			37,000	44,874
14	आवदन/प्रोस्पेक्टस का बिक्री	-	13,28,486				2,86,186	87,950	17,02,622	33,04,790
15	खेल शुल्क							87,350	87,350	
16	ट्यूशन शुल्क	-	79,88,000				58,77,452	2,82,45,016	4,21,10,468	10,91,92,508
17	टीएन सरकार द्वारा ट्यूशन फीस की प्रतिपूर्ति।	-							-	57,75,400
	<b>कुल (ए)</b>	-	<b>2,61,28,681</b>	-	-	<b>1,31,01,317</b>	<b>88,39,469</b>	<b>4,40,15,683</b>	<b>9,20,85,150</b>	<b>13,66,88,310</b>
बा	परीक्षाएँ:									
1	परीक्षा शुल्क	-	2,09,38,149				1,40,34,920		3,49,73,069	1,94,20,521
	<b>कुल (बी)</b>	-	<b>2,09,38,149</b>	-	-	-	<b>1,40,34,920</b>	-	<b>3,49,73,069</b>	<b>1,94,20,521</b>
सी	अन्य शुल्क:									
1	विशेष पाठ्यक्रम शुल्क		87,60,520			2,26,72,605	3,19,30,851	6,83,730	6,40,47,706	4,04,99,377
	<b>कुल (सी)</b>	-	<b>87,60,520</b>	-	-	<b>2,26,72,605</b>	<b>3,19,30,851</b>	<b>6,83,730</b>	<b>6,40,47,706</b>	<b>4,04,99,377</b>
डी	प्रकाशनों की बिक्री:									
	<b>कुल (डी)</b>	-	-	-	-	-	-	-	-	-
इ	अन्य शैक्षणिक प्राप्तियाँ (ई)									
1	अन्य शैक्षणिक प्राप्तियाँ	-		-	-	2,70,98,266	6,07,98,342	9,57,429	8,88,54,037	68,45,494
	<b>कुल (ई)</b>	-	-	-	-	<b>2,70,98,266</b>	<b>6,07,98,342</b>	<b>9,57,429</b>	<b>8,88,54,037</b>	<b>68,45,494</b>
	<b>कुल योग</b>	-	<b>5,58,27,350</b>	-	-	<b>6,28,72,188</b>	<b>11,56,03,582</b>	<b>4,56,56,842</b>	<b>27,99,59,962</b>	<b>20,34,53,702</b>

## अनसचा 11 – इनवश स आय

क्र.सं.	विवरण	योजना	गैर-योजना	कॉर्पस फंड	सामान्य फंड	नामित निधि	स्व वित्त	अभियांत्रिकी	वर्तमान वर्ष FY2021-22	पिछले वर्ष FY2020-21
1	सावधि जमा पर ब्याज	-	-	8,47,844	1,19,407	14,58,566	49,90,313	1,86,24,955	2,60,41,085	2,72,07,762
2	अन्य (निर्दिष्ट करें)	-	-							
	<b>कुल</b>	-	-	<b>8,47,844</b>	<b>1,19,407</b>	<b>14,58,566</b>	<b>49,90,313</b>	<b>1,86,24,955</b>	<b>2,60,41,085</b>	<b>2,72,07,762</b>

## अनसचा 12: अर्जित ब्याज

क्र.सं.	विवरण	योजना	गैर-योजना	कॉर्पस फंड	सामान्य फंड	नामित निधि	स्व वित्त	अभियांत्रिकी	वर्तमान वर्ष FY2021-22	पिछले वर्ष FY2020-21
1	अनुसूची बैंक के साथ बचत बैंक खातों पर	72,892	13,76,482	1,45,559	1,75,130	13,72,493	10,33,729	64,03,875	1,05,80,160	44,99,638
	<b>कुल</b>	<b>72,892</b>	<b>13,76,482</b>	<b>1,45,559</b>	<b>1,75,130</b>	<b>13,72,493</b>	<b>10,33,729</b>	<b>64,03,875</b>	<b>1,05,80,160</b>	<b>44,99,638</b>

## अनसचा 13 - अन्य कमाई

क्र.सं.	विवरण	योजना	गैर-योजना	कॉर्पस फंड	सामान्य फंड	नामित निधि	स्व वित्त	अभियांत्रिकी	वर्तमान वर्ष FY2021-22	पिछले वर्ष FY2020-21
1	निवेदा का लागत		1,500						1,500	
2	बिजली आर पानी का शुल्क वसूला गया		5,55,618						5,55,618	3,45,042
3	ग्रेच्युटी राशि प्राप्त हुई							19,68,500	19,68,500	50,14,461
4	योजना खात से योगदान		88,995						88,995	-
5	टस्ट योगदान पर आय-आउट वसूला ब्याज								-	-
6	संस्थागत शुल्क					19,82,440		18,450	20,00,890	9,17,728
7	वावंध आय	16,103	44,42,346	5,51,031		2,92,139	5,07,601	46,146	58,55,366	72,82,924
8	अचल संपत्तियों का बिक्री पर लाभ		6,64,492						6,64,492	
9	क्रेप का बिक्री		82,401					42,838	1,25,239	-
10	आईटी रिफंड पर 10 ब्याज							3,69,396	3,69,396	
11	संस्थान प्रकाशनों का बिक्री								-	3,000
12	पुराने कागजात का बिक्री		2,133						2,133	20,744
13	सेवा शुल्क					2,64,617			2,64,617	4,24,945
14	टाएन रखरखाव अनुदान		85,20,000						85,20,000	85,20,000
15	टस्ट योगदान		10,00,000						10,00,000	10,00,000
16	वाहन किराया शुल्क प्राप्त हुआ								-	3,30,451
17	जल शुल्क वसूला गया		11,556						11,556	-
18	जेरोक्स रसीद		25,764						25,764	9,361
	<b>कुल</b>	<b>16,103</b>	<b>1,53,94,805</b>	<b>5,51,031</b>	<b>-</b>	<b>25,39,196</b>	<b>5,07,601</b>	<b>24,45,330</b>	<b>2,14,54,066</b>	<b>2,38,68,656</b>

## अनसचा 14 - पवर आवध आय

क्र.सं.	विवरण	योजना	गैर-योजना	कॉर्पस फंड	सामान्य फंड	नामित निधि	स्व वित्त	अभियांत्रिकी	वर्तमान वर्ष FY2021-22	पिछले वर्ष FY2020-21
									-	-
	<b>कुल</b>	<b>-</b>	<b>-</b>	<b>-</b>	<b>-</b>	<b>-</b>	<b>-</b>	<b>-</b>	<b>-</b>	<b>-</b>

## अनसचा 15 - स्टाफ भगतान आर लाभ (स्थापना व्यय)

क्र.सं.	विवरण	योजना	गैर-योजना	कॉर्पस फंड	सामान्य फंड	नामित निधि	स्व वित्त	अभियांत्रिकी	वर्तमान वर्ष FY2021-22	पिछले वर्ष FY2020-21
	<b>वेतन और मजदूरी:</b>									
1	वेतन-शिक्षण कर्मचारी	-	39,82,11,819			93,50,517	1,96,57,356	2,91,24,148	<b>45,63,43,840</b>	45,51,50,586
2	वेतन - गैर शिक्षण	-	7,25,24,787			1,53,06,774	46,26,927	81,42,482	<b>10,06,00,970</b>	8,44,20,946
3	पेंशन	-	15,59,32,825						<b>15,59,32,825</b>	14,85,29,584
4	नई पेंशन योजना-एनपीएस में	-	2,11,53,377						<b>2,11,53,377</b>	1,84,59,185
5	अन्य निधि में योगदान (निर्दिष्ट करें) (ईपीएफ, ईएसआई)	-	5,75,495			15,06,711	12,55,158	18,72,027	<b>52,09,391</b>	44,69,041
6	ग्रेच्युटी	-	2,36,53,067			8,74,213	6,92,546	23,41,138	<b>2,75,60,964</b>	2,43,18,147
7	एलटीसी ईएल नकदीकरण								-	55,87,101
8	एलटीसी व्यय								-	56,58,000
9	बोनस								-	4,39,582
10	बाल शिक्षा भत्ता		1,54,000						<b>1,54,000</b>	50,57,000
11	रूपान्तरण		4,03,69,499						<b>4,03,69,499</b>	94,08,813
12	ईएल नकदीकरण		2,21,17,186						<b>2,21,17,186</b>	1,35,78,699
13	अन्य भत्ते								-	1,33,705
	<b>कुल</b>	<b>-</b>	<b>73,46,92,055</b>	<b>-</b>	<b>-</b>	<b>2,70,38,215</b>	<b>2,62,31,987</b>	<b>4,14,79,795</b>	<b>82,94,42,052</b>	<b>77,52,10,389</b>

**अनुसूची-16-शैक्षणिक व्यय**

क्र.सं.	विवरण	योजना	गैर-योजना	कॉर्पस फंड	सामान्य फंड	नामित निधि	स्व वित्त	अभियांत्रिकी	वर्तमान वर्ष FY2021-22	पिछले वर्ष FY2020-21
1	प्रवेश व्यय								-	7,74,600
2	पुस्तकालय की बाईंडिंग (पुस्तकें और पत्रिकाएँ)		36,450						36,450	57,100
3	दीक्षात समारोह का खर्च						2,13,380		2,13,380	1,03,577
4	पाठ्यक्रम शुल्क व्यय					2,37,746			2,37,746	1,47,809
5	परीक्षा व्यय/परीक्षा के लिए पारिश्रमिक।		76,14,113				16,29,895		92,44,008	61,29,020
6	संमेलन/कार्यशालाओं पर व्यय		8,70,356				14,20,697	3,24,395	26,15,448	1,91,634
7	क्षेत्रीय कार्य/सम्मेलनों में भागीदारी								-	-
8	अतिथि								-	36,000
9	प्रयोगशाला व्यय		14,99,924			99,417	3,96,108	1,81,268	21,76,717	2,29,334
10	अन्य शैक्षणिक व्यय		1,40,000			23,39,568	4,19,123	1,62,065	30,60,756	53,42,245
11	खेल सामग्री		2,76,611						2,76,611	-
12	पत्रिकाएँ और पत्रिकाएँ व्यय		19,56,484				28,184		19,84,668	29,68,185
13	परियोजना व्यय								-	1,42,06,835
14	प्रकाशन								-	-
15	विशेष शुल्क व्यय								-	2,14,630
16	छात्र सुरक्षा बीमा और कल्याण		1,15,742				61,447	14,203	1,91,392	-
17	विशेषज्ञों के लिए 17 टीए/डीए		6,31,618			2,72,914			9,04,532	5,13,590
18	आईडी कार्ड खर्च						1,37,064	12,107	1,49,171	
	<b>कुल</b>	<b>-</b>	<b>1,31,41,298</b>	<b>-</b>	<b>-</b>	<b>29,49,645</b>	<b>43,05,898</b>	<b>6,94,038</b>	<b>2,10,90,879</b>	<b>3,09,14,559</b>

**अनुसूची-17-प्रशासनिक एवं सामान्य व्यय**

क्र.सं.	विवरण	योजना	गैर-योजना	कॉर्पस फंड	सामान्य फंड	नामित निधि	स्व वित्त	अभियांत्रिकी	वर्तमान वर्ष FY2021-22	पिछले वर्ष FY2020-21
<b>ए.</b>	<b>आधारभूत संरचना</b>									
1	बिजली और पावर		56,05,385					19,58,430	75,63,815	61,39,194
2	किराया, दरें और कर (संपत्ति कर सहित)						1,20,000		1,20,000	21,461
<b>बा.</b>	<b>संचार</b>									
1	डाक शुल्क		12,572				14,092	6,20,557	6,47,221	6,64,531
2	टेलीफोन, फैक्स और इंटरनेट शुल्क		8,16,916				1,32,928		9,49,844	4,32,103
<b>सा.</b>	<b>अन्य</b>									
1	विज्ञापन और प्रचार		17,69,441				1,34,500	7,77,386	26,81,327	13,87,793
2	ऑफिस शुल्क								-	7,00,000
3	लेखा परीक्षा का पारिश्रमिक		7,500						7,500	3,77,600
4	समारोह एवं समारोह		4,39,188				4,44,855		8,84,043	42,339
5	परामर्श व्यय						85,000	5,87,000	6,72,000	
6	आकस्मिकता		21,48,857		1,600			7,47,315	28,97,772	4,61,194
7	गैर योजना में योगदान	88,995			37,53,105	-	3,45,469		41,87,569	9,57,053
8	खाना पकाने के बर्तन								-	47,954
9	चंसलर कार्यालय पर व्यय		12,00,000						12,00,000	3,70,968
10	हेल्स परियोजना व्यय								-	11,500
11	मेहमानवाजी		84,296				76,713		1,61,009	30,555
12	आईडी कार्ड का खर्च		4,23,949						4,23,949	
13	कानूनी शुल्क		61,800				1,53,100	1,50,000	3,64,900	1,73,000
14	एमबीए मान्यता							4,13,000	4,13,000	
15	एलएफ ऑडिट पारिश्रमिक		5,968						5,968	-
16	प्राधिकारियों को बैठकें						55,619		55,619	53,959
17	सदस्यता सदस्यता/योगदान		76,700				5,000	1,84,080	2,65,780	2,06,200
18	विविध व्यय		963			24,94,637	14,130	27,12,733	52,22,463	2,49,082
19	एनएएसी व्यय		14,18,322				6,85,306	16,74,654	37,78,282	
20	एनसीटीई - व्यय		62,708						62,708	41,029
21	एनपीएस कर्मचारी ग्रेजुटी व्यय		14,59,744						14,59,744	
22	पेटेंट खर्च		5,96,000			1,77,520	2,00,000		9,73,520	
23	मुद्रण और स्टेशनरी (खपत)		11,25,641			2,277	5,11,753	1,14,240	17,53,911	8,62,727
24	व्यावसायिक शुल्क		82,800			2,63,500			3,46,300	6,52,000
25	कर्मचारियों को प्रशिक्षण व्यय		6,962						6,962	75,691
26	यात्रा एवं वाहन व्यय		7,54,599				2,98,574	86,486	11,39,659	2,98,272
27	वेदियो कवरेज व्यय		57,000						57,000	
28	प्रकाशन व्यय						1,80,022		1,80,022	
29	जल प्रभार		10,160				1,400	4,888	16,448	13,865
	<b>कुल</b>	<b>88,995</b>	<b>1,82,27,471</b>	<b>-</b>	<b>37,54,705</b>	<b>29,37,934</b>	<b>34,58,461</b>	<b>1,00,30,769</b>	<b>3,84,98,335</b>	<b>1,42,70,070</b>

**अनसचा-18-परिवहन खर्च**
**49**

क्र.सं.	विवरण	योजना	गैर-योजना	कॉर्पस फंड	सामान्य फंड	नामित निधि	स्व वित्त	अभियांत्रिकी	वर्तमान वर्ष FY2021-22	पिछले वर्ष FY2020-21
1	वाहन (संस्था के स्वामित्व में)									
	ए) संचालन व्यय		19,500						19,500	15,500
	बी) वाहनों का मरम्मत एवं रखरखाव		1,42,943				57,306		2,00,249	1,54,436
	ग) वाहनों के लिए बॉमा								-	25,766
2	किराये/पट्टे पर लिए गए वाहन						850	16,566	17,416	-
3	को किराये/पट्टा व्यय								-	-
	वाहन (टैक्स) किराए पर लेने का खर्च								-	-
	<b>कुल</b>	<b>-</b>	<b>1,62,443</b>	<b>-</b>	<b>-</b>	<b>-</b>	<b>58,156</b>	<b>16,566</b>	<b>2,37,165</b>	<b>1,95,702</b>

**अनसचा-19-मरम्मत आर रखरखाव**

क्र.सं.	विवरण	योजना	गैर-योजना	कॉर्पस फंड	सामान्य फंड	नामित निधि	स्व वित्त	अभियांत्रिकी	वर्तमान वर्ष FY2021-22	पिछले वर्ष FY2020-21
1	इमारतों		1,50,99,059		37,57,238	56,66,516	11,48,576	1,35,16,981	3,91,88,370	59,52,452
2	फर्निचर व फिक्सचर		2,28,197				16,981	1,10,325	3,55,503	70,716
3	संयंत्र आर मशीनरी		1,380						1,380	3,23,116
4	कार्यालय उपकरण		7,98,227				13,579	1,24,321	9,36,127	8,07,036
5	जल सेवा प्रणाली		1,24,197						1,24,197	1,71,115
6	प्रयोगशाला आर वैज्ञानिक उपकरण		15,22,780						15,22,780	12,93,880
7	श्रव्य दृश्य उपकरण		2,83,496						2,83,496	21,918
8	सफाई का सामग्री								-	21,263
9	स्वच्छता पर आउटसोर्सिंग व्यय		29,46,977				7,31,513	30,51,159	67,29,649	92,49,493
10	एएमसी शुल्क- लिफ्ट		1,37,688						1,37,688	2,67,676
11	जेनसेट के लिए एएमसी शुल्क						27,376		27,376	1,20,245
12	गैस्ट हाउस का रखरखाव								-	-
13	कंप्यूटर आर बाह्य उपकरणों का रखरखाव		8,77,501				44,94,204	90,835	54,62,540	3,04,406
14	विद्युत उपकरण		27,14,571			4,700	8,58,668	11,62,045	47,39,984	3,85,214
	<b>कुल</b>	<b>-</b>	<b>2,47,34,073</b>	<b>-</b>	<b>37,57,238</b>	<b>56,71,216</b>	<b>72,90,897</b>	<b>1,80,55,666</b>	<b>5,95,09,090</b>	<b>1,89,88,530</b>

**अनसचा-20 - वित्त लागत**

क्र.सं.	विवरण	योजना	गैर-योजना	कॉर्पस फंड	सामान्य फंड	नामित निधि	स्व वित्त	अभियांत्रिकी	वर्तमान वर्ष FY2021-22	पिछले वर्ष FY2020-21
1	बैंक शुल्क		2,047				854	78	2,979	1,431
2	अन्य (निर्दिष्ट करें)								-	-
	<b>कुल</b>	<b>-</b>	<b>2,047</b>	<b>-</b>	<b>-</b>	<b>-</b>	<b>854</b>	<b>78</b>	<b>2,979</b>	<b>1,431</b>

**अनुसूची-21 अन्य खर्च**

क्र.सं.	विवरण	योजना	गैर-योजना	कॉर्पस फंड	सामान्य फंड	नामित निधि	स्व वित्त	अभियांत्रिकी	वर्तमान वर्ष FY2021-22	पिछले वर्ष FY2020-21
1	अशोध और संदिग्ध ऋण/अग्रिम के लिए प्रावधान								-	-
2	अपरिवर्तनीय शेष बट्टे खाते में डाल दिए गए								-	-
3	अन्य संस्थानों/संगठनों को अनुदान/सब्सिडी								-	-
4	अन्य (निर्दिष्ट करें)								-	-
5	पूँजीगत संपत्ति की बिक्री पर हानि								-	-
6	अन्य विविध. खर्च					12,707	2,91,060	1,02,353	4,06,120	4,24,168
7	सेमिनार आदि से पूँजीकरण शुल्क संग्रहण से व्यय।								-	-
8	सेमिनार आदि के लिए योगदान संग्रह से व्यय।								-	-
	<b>कुल</b>			<b>-</b>	<b>-</b>	<b>12,707</b>	<b>2,91,060</b>	<b>1,02,353</b>	<b>4,06,120</b>	<b>4,24,168</b>

**अनुसूची-22 पूर्व अवधि के व्यय**

क्र.सं.	विवरण	योजना	गैर-योजना	कॉर्पस फंड	सामान्य फंड	नामित निधि	स्व वित्त	अभियांत्रिकी	वर्तमान वर्ष FY2021-22	पिछले वर्ष FY2020-21
1	एलएफ ऑडिट पारिश्रमिक		10,12,058						10,12,058	
2	लेखापरीक्षक पारिश्रमिक		2,95,000						2,95,000	-
	<b>कुल</b>	<b>-</b>	<b>13,07,058</b>	<b>-</b>	<b>-</b>	<b>-</b>	<b>-</b>	<b>-</b>	<b>13,07,058</b>	<b>-</b>

नार्वेसि निधि				
अनुसूची 9-शैक्षणिक प्राप्तियाँ-नामित निधि				
छात्रों से शुल्क	अनुसंधान और परामर्श	जमा और अग्रिम	वर्तमान वर्ष FY2021-22	पिछले वर्ष FY2020-21
<b>शैक्षणिक:</b>				
प्रमाणीकरण शुल्क			-	-
वास्तविक प्रमाण पत्र			-	-
कैम्पस विकास शुल्क		1,00,83,450	1,00,83,450	-
आचरण प्रमाणपत्र			-	-
परामर्श आय	57,470		57,470	58,600
दीक्षांत समारोह शुल्क			-	-
डुप्लीकेट प्रमाणपत्र			-	-
परीक्षा शुल्क प्राप्य			-	-
अंक तालिकाएं			-	-
प्रवासन प्रमाणपत्र			-	-
प्रयोगशाला शुल्क	20,61,194	3,30,050	23,91,244	9,99,579
पुस्तकालय शुल्क		4,51,900	4,51,900	-
पूरक परीक्षा शुल्क			-	-
सारांश प्रस्तुतिकरण			-	-
थीसिस शुल्क			-	-
प्रतिलेख शुल्क			-	-
जुर्माना और टूट-फूट		97,253	97,253	4,37,683
प्रसंस्करण शुल्क			-	-
पंजीकरण शुल्क		20,000	20,000	-
विविध. शैक्षणिक प्राप्तियाँ	7,050	69,056	76,106	38,195
आवेदन/प्रोस्पेक्टस की बिक्री			-	-
ट्यूशन शुल्क			-	-
<b>कुल (ए)</b>	<b>21,25,714</b>	<b>1,10,51,709</b>	<b>1,31,77,423</b>	<b>15,34,057</b>
<b>परीक्षाएँ:</b>			-	0
परीक्षा शुल्क			-	0
<b>कुल (बी)</b>	<b>-</b>	<b>-</b>	<b>-</b>	<b>-</b>
<b>अन्य शुल्क:</b>			-	0
विशेष पाठ्यक्रम शुल्क		2,26,72,605	2,26,72,605	3,49,23,598
<b>कुल (सी)</b>	<b>-</b>	<b>2,26,72,605</b>	<b>2,26,72,605</b>	<b>3,49,23,598</b>
<b>प्रकाशनों की बिक्री:</b>			-	
<b>कुल (डी)</b>	<b>-</b>	<b>-</b>	<b>-</b>	
<b>अन्य शैक्षणिक प्राप्तियाँ (ई)</b>			-	
अन्य शैक्षणिक प्राप्तियाँ		2,70,22,160	2,70,22,160	255804
<b>कुल (ई)</b>	<b>-</b>	<b>2,70,22,160</b>	<b>2,70,22,160</b>	<b>2,55,804</b>
<b>कुल योग</b>	<b>21,25,714</b>	<b>6,07,46,474</b>	<b>6,28,72,188</b>	<b>3,67,13,459</b>

अनुसूची 11 -निवेश-नामित निधि से आय							
विवरण	एचबीए	अनुसंधान और परामर्श	परीक्षा सामान्य निधि	जमा और अग्रिम	ऑनलाइन खाता	वर्तमान वर्ष FY2021-22	पिछले वर्ष FY2020-21
दिलचस्पी						-	
एक। सरकारी प्रतिभूतियों पर						-	
बो। अन्य बॉन्ड/डिबेंचर						-	
सावधि जमा पर ब्याज	28,925	8,17,466		6,12,175		14,58,566	19,26,519
आय अर्जित लोकेन						-	
बचत बैंक खातों पर ब्याज						-	
अन्य (निर्दिष्ट करें)						-	
<b>कुल</b>	<b>28,925</b>	<b>8,17,466</b>	<b>-</b>	<b>6,12,175</b>	<b>-</b>	<b>14,58,566</b>	<b>19,26,519</b>
अनुसूची 12 - अर्जित ब्याज-नामित							
विवरण	एचबीए	अनुसंधान और परामर्श	परीक्षा सामान्य निधि	जमा और अग्रिम	ऑनलाइन खाता	वर्तमान वर्ष FY2021-22	पिछले वर्ष FY2020-21
अनुसूचित बैंकों में ऋण पर	33,760	98,185		4,46,283	7,94,265	13,72,493	5,38,819
एक। कर्मचारी/कर्मचारी						-	
बो। अन्य						-	
देनदारों और अन्य प्राप्य पर						-	
<b>कुल</b>	<b>33,760</b>	<b>98,185</b>	<b>-</b>	<b>4,46,283</b>	<b>7,94,265</b>	<b>13,72,493</b>	<b>5,38,819</b>
अनुसूची 13-अन्य आय-नामित							
विवरण	एचबीए	अनुसंधान और परामर्श	परीक्षा सामान्य निधि	जमा और अग्रिम	ऑनलाइन खाता	वर्तमान वर्ष FY2021-22	पिछले वर्ष FY2020-21
एक। भूमि एवं भवन से आय						-	
गेस्ट हाउस से किराया						-	
पुराने कागजात और रद्दी की बिक्री						-	
अन्य परिसरों से किराया						-	
वाहन शेड का किराया वसूला गया						-	
संस्थान प्रकाशनों की बिक्री						-	
निविदा प्रपत्रों की बिक्री						-	
आयोजनों से आय:						-	
1. वार्षिक समारोह/स्पोर्ट्स कार्निवल से सकल प्राप्तियाँ						-	
आयोजन पर कम प्रत्यक्ष व्यय						-	
2. फीस से सकल प्राप्तियाँ						-	
भूणों पर कम प्रत्यक्ष व्यय						-	
3. शैक्षिक दौरों के लिए सकल प्राप्तियाँ						-	
दौरों पर कम प्रत्यक्ष व्यय						-	
अन्य-						-	
संस्थागत शुल्क		19,82,440				19,82,440	6,53,765
तामिलनाडु सरकार से अनुदान						-	-
विश्वास योगदान						-	-
सेवा शुल्क					2,64,617	2,64,617	4,24,945
ज़ेरोक्स रसीदें						-	-
बिजली और पानी का शुल्क वसूला गया						-	-
विविध आय				2,92,139		2,92,139	24,928
<b>कुल</b>	<b>-</b>	<b>19,82,440</b>	<b>-</b>	<b>2,92,139</b>	<b>2,64,617</b>	<b>25,39,196</b>	<b>11,03,638</b>

अनुसूची 14 - पूर्व अवधि आय-नामित निधि				52			
विवरण	एचबीए	अनुसंधान और परामर्श	परीक्षा सामान्य निधि	जमा और अग्रिम	ऑनलाइन खाता	वर्तमान वर्ष FY2021-22	पिछले वर्ष FY2020-21
शैक्षणिक प्राप्तियाँ						-	
निवेश से आय						-	
पूर्व अवधि की आय - अनुदान						-	
<b>कुल</b>	-	-	-	-	-	-	
<b>अनुसूची 15 - स्टाफ भुगतान</b>							
विवरण	एचबीए	अनुसंधान और परामर्श	परीक्षा सामान्य निधि	जमा और अग्रिम	ऑनलाइन खाता	वर्तमान वर्ष FY2021-22	पिछले वर्ष FY2020-21
<b>वेतन और मजदूरी:</b>						-	
वेतन-शिक्षण कर्मचारी				93,50,517		93,50,517	59,05,081
वेतन - गैर शिक्षण		5,41,263		1,47,65,511		1,53,06,774	1,52,58,697
पेंशन शिक्षण						-	-
पेंशन-गैर शिक्षण						-	-
नई पेंशन योजना-एनपीएस में योगदान						-	-
अन्य निधि में योगदान (निर्दिष्ट करें) (ईपीएफ, ईएसआई)				15,06,711		15,06,711	17,33,234
2006 से पहले का पेंशन बकाया						-	-
वेतन इंस्ट्रुमेंटेशन रखरखाव सुविधा						-	-
वेतन- कैरियर एवं काउंसलिंग सेल						-	-
वेतन - महिला अध्ययन केंद्र						-	-
वेतन- सीएसएसआई और आईपी						-	-
कर्मचारी कल्याण व्यय						-	-
एलटीसी ईएल नकदीकरण						-	-
एलटीसी व्यय						-	-
बोनस						-	-
स्वास्थ्य सुविधा						-	-
बाल शिक्षा भत्ता						-	-
सेवानिवृत्ति और सेवांत लाभ:						-	-
रूपान्तरण-शिक्षण						-	-
कम्प्यूटेशन - गैर शिक्षण						-	-
ग्रेजुटी- शिक्षण				8,74,213		8,74,213	-
ग्रेजुटी- गैर शिक्षण						-	22,853
ईएल नकदीकरण - शिक्षण						-	-
ईएल नकदीकरण-गैर शिक्षण						-	-
अन्य भत्ते						-	1,33,705
<b>कुल</b>	-	<b>5,41,263</b>	-	<b>2,64,96,952</b>	-	<b>2,70,38,215</b>	<b>2,30,53,570</b>



अनुसूची 16 - शैक्षणिक व्यय-नामित निधि			53				
विवरण	एचबीए	अनुसंधान और परामर्श	परीक्षा सामान्य निधि	जमा और अग्रिम	ऑनलाइन खाता	वर्तमान वर्ष FY2021-22	पिछले वर्ष FY2020-21
प्रयोगशाला व्यय		99,417				99,417	79772
क्षेत्र कार्य/सम्मेलनों में भागीदारी						-	0
सेमिनार/कार्यशालाओं पर व्यय						-	0
परीक्षा व्यय/पारिश्रमिक व्यय						-	0
छात्र कल्याण व्यय						-	0
प्रवेश व्यय						-	674600
प्रकाशनों						-	0
पत्रिकाएँ और पत्रिकाएँ व्यय						-	0
अन्य (निर्दिष्ट करें)						-	0
पाठ्यक्रम शुल्क व्यय				2,37,746		2,37,746	0
महिला सशक्तिकरण के लिए एवियंटी रन-2014						-	0
बीपीएड नेतृत्व शिविर						-	0
अतिथि एवं सत्कार						-	36000
दीक्षांत समारोह व्यय						-	0
पीएचडी.विदेशी परीक्षा						-	0
बैठने का शुल्क -मानदेय						-	0
ई-कैम्पस सॉफ्टवेयर				77,250		77,250	0
वाहन						-	0
अनुसंधान एवं विस्तार गतिविधियाँ						-	0
परामर्श व्यय		51,219				51,219	0
विशेष शुल्क व्यय						-	0
अतिथि व्याख्यान						-	0
व्यावसायिक शुल्क						-	475000
विशेषज्ञों के लिए टीए/डीए				2,72,914		2,72,914	0
टूर्नामेंट का खर्च						-	0
पुस्तकालय की बाइंडिंग (पुस्तकें एवं पत्रिकाएँ)						-	0
एनसीटीई व्यय						-	0
अन्य शैक्षणिक व्यय		13,019		21,98,080		22,11,099	88242
<b>कुल</b>	<b>-</b>	<b>1,63,655</b>	<b>-</b>	<b>27,85,990</b>	<b>-</b>	<b>29,49,645</b>	<b>13,53,614</b>

अनुसूची 17 - प्रशासनिक और सामान्य व्यय-नामित निधि				54			
विवरण	एचबीए	अनुसंधान और परामर्श	परीक्षा सामान्य निधि	जमा और अग्रिम	ऑनलाइन खाता	वर्तमान वर्ष FY2021-22	पिछले वर्ष FY2020-21
						-	0
बिजली और बिजली						-	0
किराया, दरें और कर (संपत्ति कर सहित)						-	0
डाक						-	0
टेलीफोन, फैक्स और इंटरनेट शुल्क						-	0
इंटरनेट कनेक्टिविटी						-	0
मुद्रण और स्टेशनरी (खपत)		2,277				2,277	100
यात्रा एवं वाहन व्यय						-	0
कर्मचारियों को प्रशिक्षण व्यय						-	0
आकस्मिकता						-	0
मेहमाननवाज़ी						-	0
लेखा परीक्षकों के पारिश्रमिक						-	0
व्यावसायिक शुल्क		2,63,500				2,63,500	0
गेस्ट हाउस का खर्च				2,32,304		2,32,304	93154
विज्ञापन एवं प्रचार						-	0
दीक्षांत समारोह व्यय						-	0
अन्य (निर्दिष्ट करें)-अचल संपत्तियों की बिक्री पर हानि						-	0
प्राधिकारियों की बैठकें						-	0
समारोह एवं समारोह						-	0
खाना पकाने के बर्तन						-	0
योगदान						-	0
चांसलर कार्यालय पर व्यय						-	0
कानूनी शुल्क						-	0
आर्किटेक शुल्क						-	0
गेस्ट हाउस का रखरखाव						-	0
सदस्यता सदस्यता/योगदान						-	0
विविध व्यय				22,62,333		22,62,333	0
सुरक्षा पर अनुबंध वेतन						-	0
कॉर्पस फंड में योगदान						-	
जनरल फंड में योगदान						-	0
एनसीटीई - व्यय						-	0
पेटेंट आवेदन शुल्क		1,77,520				1,77,520	0
जल प्रभार						-	0
<b>कुल</b>	<b>-</b>	<b>4,43,297</b>	<b>-</b>	<b>24,94,637</b>	<b>-</b>	<b>29,37,934</b>	<b>93,254</b>

अनुसूची 18 - परिवहन व्यय - निर्दिष्ट निधि				55			
विवरण	एचबीए	अनुसंधान और परामर्श	परीक्षा सामान्य निधि	जमा और अग्रिम	ऑनलाइन खाता	वर्तमान वर्ष FY2021-22	पिछले वर्ष FY2020-21
वाहन (संस्था के स्वामित्व में)						-	
ए) संचालन व्यय						-	
ख) वाहनों की मरम्मत और रखरखाव						-	
ग) वाहनों के लिए बीमा						-	
किराये/पट्टे पर लिए गए वाहन						-	
क) किराया/पट्टा व्यय						-	
वाहन (टैक्सी) किराए पर लेने का खर्च						-	
<b>कुल</b>	-	-	-	-	-	-	
अनुसूची 19 - मरम्मत और रखरखाव-नामित निधि							
विवरण	एचबीए	अनुसंधान और परामर्श	परीक्षा सामान्य निधि	जमा और अग्रिम	ऑनलाइन खाता	वर्तमान वर्ष FY2021-22	पिछले वर्ष FY2020-21
रखरखाव-इमारतें				56,66,516		56,66,516	
रखरखाव-फर्नीचर और फिक्स्चर						-	
रखरखाव-संयंत्र और मशीनरी						-	
रखरखाव-कार्यालय उपकरण						-	
जल सेवा प्रणाली						-	
प्रयोगशाला और वैज्ञानिक उपकरण						-	
रखरखाव-ऑडियो विजुअल उपकरण						-	
सफ़ाई सामग्री और सेवाएँ						-	
बुक बाईंडिंग शुल्क						-	
स्वच्छता पर आउटसोर्सिंग व्यय						-	
एएमसी शुल्क- अन्य						-	
जेनसेट चलाने का खर्च						-	
जेनसेट के लिए एएमसी शुल्क						-	
गेस्ट हाउस का रखरखाव						-	
रखरखाव-कंप्यूटर रखरखाव						-	
रख-रखाव - परिसर का रख-रखाव						-	
रख-रखाव-विविध						-	
विद्युत उपकरण				4,700		4,700	
<b>कुल</b>	-	-	-	<b>56,71,216</b>	-	<b>56,71,216</b>	

**अनुसूची 20 - वित्त लागत-नामित निधि**

विवरण	एचबीए	अनुसंधान और परामर्श	परीक्षा सामान्य निधि	जमा और अग्रिम	ऑनलाइन खाता	वर्तमान वर्ष FY2021-22	पिछले वर्ष FY2020-21
बैंक शुल्क						-	
अन्य (निर्दिष्ट करें)						-	
<b>कुल</b>	-	-	-	-	-	-	

यदि राशि महत्वपूर्ण नहीं है, तो मुख्य बैंक शुल्क को हटाया जा सकता है और इनका हिसाब लगाया जा सकता है अनुसूची 17 में प्रशासनिक व्यय के रूप में।

**अनुसूची 21 - अन्य व्यय-नामित निधि**

विवरण	एचबीए	अनुसंधान और परामर्श	परीक्षा सामान्य निधि	जमा और अग्रिम	ऑनलाइन खाता	वर्तमान वर्ष FY2021-22	पिछले वर्ष FY2020-21
अशोध और संदिग्ध ऋण/अग्रिम के लिए प्रावधान						-	
अपरिवर्तनीय शेष बट्टे खाते में डाल दिए गए						-	
अन्य संस्थानों/संगठनों को अनुदान/सब्सिडी						-	
अन्य (निर्दिष्ट करें)		12,707				12,707	
पूजागत संपत्ति की बिक्री पर हानि						-	
अन्य विविध व्यय						-	3,44,093
मूल्यहास			-			-	
सेमिनार आदि से पंजीकरण शुल्क संग्रह से व्यय।						-	
सेमिनार आदि के लिए योगदान संग्रह से व्यय।						-	
<b>कुल</b>	-	<b>12,707</b>	-	-	-	<b>12,707</b>	<b>3,44,093</b>

नोट: अन्य खर्चों को बट्टे खाते में डालना, प्रावधान, विविध व्यय, निवेश की बिक्री पर हानि, अचल संपत्तियों पर हानि और अचल संपत्तियों की बिक्री पर हानि आदि के रूप में वर्गीकृत किया जाएगा।

**अनुसूची 22: पूर्व अर्वाध के व्यय**

विवरण	एचबीए	अनुसंधान और परामर्श	परीक्षा सामान्य निधि	जमा और अग्रिम	ऑनलाइन खाता	वर्तमान वर्ष FY2021-22	पिछले वर्ष FY2020-21
स्थापना व्यय						-	
शैक्षणिक व्यय						-	
प्रशासनिक व्यय						-	
परिवहन खर्च						-	
मरम्मत और रखरखाव						-	
अन्य खर्च						-	
<b>कुल</b>	-	-	-	-	-	-	

**बैलेंस शीट-नामित निधि FY 2021-22**

विवरण	एचबीए	अनुसंधान और परामर्श	परीक्षा सामान्य निधि	जमा और अग्रिम	ऑनलाइन खाता	वर्तमान वर्ष FY2021-22	पिछले वर्ष FY2020-21
देयताएं							
पूजी खाता	17,01,682	1,65,76,932	5,42,59,335	5,28,37,951		12,53,75,900	12,55,60,309
छात्रों से जमा				1,45,34,143		1,45,34,143	1,25,91,814
जमा - अन्य							
ईएमडी						-	
अंतर निधि देय		38,62,883	1,35,69,968	2,82,60,521	10,58,882	4,67,52,254	1,01,43,291
शुद्ध वेतन देय		21,897	1,57,640	22,22,099		24,01,636	18,38,768
बकाया खर्च			2,30,880	3,00,000		5,30,880	5,260
सुरक्षा जमा राशि			5,399	25,77,543		25,82,942	36,19,497
वैधानिक दायित्व		5,922	41,271	2,45,774		2,92,967	85,561
विविध लेनदार			5,01,706	57,013		5,58,719	2,67,352
<b>कुल</b>	<b>17,01,682</b>	<b>2,04,67,634</b>	<b>6,87,66,199</b>	<b>10,10,35,044</b>	<b>10,58,882</b>	<b>19,30,29,441</b>	<b>15,41,11,852</b>
संपत्ति						-	
बैंक खाता	11,87,659	30,06,298	6,62,71,555	8,62,60,905	10,58,882	15,77,85,299	11,07,19,584
जमा			2,000			2,000	-
अचल संपत्तियां			-			-	2,47,095
अंतर इकाई निधि प्राप्य		2,28,000	21,30,000	48,30,307		71,88,307	79,36,751
ब्याज अर्जित हुआ	69,023	23,24,705		1,98,494		25,92,222	18,73,619
निवेश	4,45,000	1,48,50,067	-	90,00,000		2,42,95,067	3,15,68,536
ऋण अग्रिम		51,500	10,172	4,42,154		5,03,826	2,57,059
टीडीएस प्राप्य		7,064	3,52,472	3,03,184		6,62,720	15,09,208
<b>कुल</b>	<b>17,01,682</b>	<b>2,04,67,634</b>	<b>6,87,66,199</b>	<b>10,10,35,044</b>	<b>10,58,882</b>	<b>19,30,29,441</b>	<b>15,41,11,852</b>

आय और व्यय खाता-नामित निधि-2021-22								
एसएच	विवरण	फंड के हिसाब से ब्रेकअप					कुल	
	आय	एचबीए	अनुसंधान और परामर्श	परीक्षा सामान्य निधि	जमा और अग्रिम	ऑनलाइन खाता	वर्तमान वर्ष FY2021-22	पिछले वर्ष FY2020-21
9	शैक्षणिक प्रशियाँ	-	21,25,714	-	6,07,46,474	-	6,28,72,188	3,67,13,459
10	अनुदान/सब्सिडी						-	
11	निवेश से आय	28,925	8,17,466	-	6,12,175	-	14,58,566	19,26,519
12	अर्जित ब्याज	33,760	98,185	-	4,46,283	7,94,265	13,72,493	5,38,819
13	अन्य कमाई	-	19,82,440	-	2,92,139	2,64,617	25,39,196	11,03,638
14	पूर्व अवधि की आय	-	-	-	-	-	-	0
	<b>कुल (ए)</b>	<b>62,685</b>	<b>50,23,805</b>	<b>-</b>	<b>6,20,97,071</b>	<b>10,58,882</b>	<b>6,82,42,443</b>	<b>4,02,82,435</b>
एसएच	व्यय							
15	स्टाफ भुगतान और लाभ (स्थापना व्यय)	-	5,41,263	-	2,64,96,952	-	2,70,38,215	2,30,53,570
16	शैक्षणिक व्यय	-	1,63,655	-	27,85,990	-	29,49,645	13,53,614
17	प्रशासनिक एवं सामान्य व्यय	-	4,43,297	-	24,94,637	-	29,37,934	93,254
18	परिवहन खर्च	-	-	-	-	-	-	0
19	मरम्मत और रखरखाव	-	-	-	56,71,216	-	56,71,216	0
20	वित्त लागत	-	-	-	-	-	-	0
4	मूल्यहास			2,47,095			2,47,095	3,33,300
21	अन्य खर्च	-	12,707	-	-	-	12,707	3,44,093
22	पूर्व अवधि के व्यय	-	-	-	-	-	-	0
	<b>कुल (बी)</b>	<b>-</b>	<b>11,60,922</b>	<b>2,47,095</b>	<b>3,74,48,795</b>	<b>-</b>	<b>3,88,56,812</b>	<b>2,51,77,831</b>
	शेष राशि व्यय से अधिक आय है (ए-बी)	<b>62,685</b>	<b>38,62,883</b>	<b>-</b>	<b>2,46,48,276</b>	<b>10,58,882</b>	<b>2,93,85,631</b>	<b>1,51,04,604</b>
	<b>कुल (बी)</b>	<b>62,685</b>	<b>50,23,805</b>	<b>-</b>	<b>6,20,97,071</b>	<b>10,58,882</b>	<b>6,82,42,443</b>	<b>4,02,82,435</b>

## स्व वित्त

स्व वित्त								
तुलन पत्र								
विवरण	स्व वित्त	एसएफ-परीक्षा	सम्मेलन, सेमिनार	एटीएनटी	एनएआईपी	पिहेड	वर्तमान वर्ष FY2021-22	पिछले वर्ष FY2020-21
देयताएं								
पूँजी खाता	19,89,97,110	7,77,71,740	32,57,333	8,18,067	28,313	1,46,27,087	29,54,99,650	22,10,80,740
छात्रों से जमा	77,71,984						77,71,984	80,80,669
ईएमडी							-	8,35,024
अंतर निधि देय	4,56,82,714						4,56,82,714	10,74,30,988
अन्य देनदारियां	41,920						41,920	1,68,750
बकाया खर्च	1,29,250	80,854					2,10,104	1,41,708
सुरक्षा जमा राशि	8,63,380	1,883					8,65,263	-
स्टाफ भुगतान देय	26,65,673	84,668					27,50,341	19,52,310
वैधानिक दायित्व	1,60,062	18,507	2,775				1,81,344	85,385
विविध लेनदार	45,426	3,32,397	98,000				4,75,823	925
<b>कुल</b>	<b>25,63,57,519</b>	<b>7,82,90,049</b>	<b>33,58,108</b>	<b>8,18,067</b>	<b>28,313</b>	<b>1,46,27,087</b>	<b>35,34,79,143</b>	<b>33,97,76,499</b>
संपत्ति							-	-
बैंक खाता	3,21,22,242	98,71,320	33,57,508	8,18,067	28,313	4,86,008	4,66,83,458	4,34,51,452
जमा (टेलीफोन)	4,100						4,100	4,100
अचल संपत्तियां	18,83,28,505						18,83,28,505	19,09,88,733
अंतर इकाई निधि प्राप्य	15,81,092	3,21,434					19,02,526	11,99,697
अर्जित ब्याज	8,87,483	14,50,467				9,88,825	33,26,775	28,10,800
निवेश	1,17,08,422	6,60,00,000				1,31,52,254	9,08,60,676	9,05,82,856
ऋण और अग्रिम	11,16,596		600				11,17,196	11,60,681
खरीद पर टीसीएस	14,703						14,703	-
निवेश पर टीडीएस	4,60,713	6,46,828					11,07,541	12,72,580
प्रीपेड व्यय	1,87,753						1,87,753	
छात्रों से प्राप्त होने वाली थ्यूशन फीस	1,99,45,910						1,99,45,910	83,05,600
<b>कुल</b>	<b>25,63,57,519</b>	<b>7,82,90,049</b>	<b>33,58,108</b>	<b>8,18,067</b>	<b>28,313</b>	<b>1,46,27,087</b>	<b>35,34,79,143</b>	<b>33,97,76,499</b>

आय एवं व्यय-स्व वित्त खाते								
आय	स्व वित्त	एसएफ-परीक्षा	सम्मेलन, सेमिनार	एटीएनटी	एनएआईपी	पिहेड	वर्तमान वर्ष FY2021-22	पिछले वर्ष FY2020-21
<b>शैक्षणिक प्राप्तियाँ</b>							-	-
प्रवेश शुल्क	4,08,850						4,08,850	-
पंजीकरण शुल्क	96,200		13,50,516				14,46,716	44,874
विशेष पाठ्यक्रम शुल्क	3,19,30,851						3,19,30,851	10,04,500
ट्यूशन शुल्क	47,69,813					11,07,639	58,77,452	5,82,15,542
परीक्षा शुल्क	5,11,560	1,35,23,360					1,40,34,920	64,16,181
दीक्षांत समारोह आय		5,54,570					5,54,570	4,23,650
टूट-फूट	2,42,000						2,42,000	1,70,275
जुमाना और दंड	15,315	8,380					23,695	1,47,442
आवेदनों की बिक्री	2,86,186						2,86,186	8,72,492
अन्य शैक्षणिक प्राप्तियाँ	6,04,81,822	3,16,520					6,07,98,342	7,10,971
<b>कुल शैक्षणिक प्राप्तियाँ</b>	<b>9,87,42,597</b>	<b>1,44,02,830</b>	<b>13,50,516</b>	<b>-</b>	<b>-</b>	<b>11,07,639</b>	<b>11,56,03,582</b>	<b>6,80,05,927</b>
<b>एसबी खाते पर ब्याज</b>	<b>6,31,066</b>	<b>1,52,682</b>	<b>87,933</b>	<b>23,215</b>	<b>806</b>	<b>1,38,027</b>	<b>10,33,729</b>	<b>4,69,750</b>
<b>निवेश पर ब्याज</b>	<b>11,40,978</b>	<b>32,49,133</b>				<b>6,00,202</b>	<b>49,90,313</b>	<b>69,51,404</b>
<b>अन्य कमाई</b>							-	-
ओवरहेड शुल्क प्राप्त हुआ							-	2,63,963
विविध आय	4,46,877	59,799	925				5,07,601	1,31,140
<b>कुल अन्य आय</b>	<b>4,46,877</b>	<b>59,799</b>	<b>925</b>	<b>-</b>	<b>-</b>	<b>-</b>	<b>5,07,601</b>	<b>3,95,103</b>
<b>कुल आय</b>	<b>10,09,61,518</b>	<b>1,78,64,444</b>	<b>14,39,374</b>	<b>23,215</b>	<b>806</b>	<b>18,45,868</b>	<b>12,21,35,225</b>	<b>7,58,22,184</b>
<b>व्यय</b>	<b>स्व वित्त</b>	<b>एसएफ-परीक्षा</b>	<b>सम्मेलन,</b>	<b>एटीएनटी</b>	<b>एनएआईपी</b>	<b>पिहेड</b>	<b>वर्तमान वर्ष</b>	<b>पिछले वर्ष</b>
<b>स्टाफ भुगतान और लाभ</b>								
वेतन-शिक्षण	1,85,95,060	10,62,296					1,96,57,356	2,23,90,289
वेतन-गैर शिक्षण	46,26,927						46,26,927	
उपहार	6,48,254	44,292					6,92,546	15,73,595
ईपीएफ और ईएसआई	11,43,249	1,11,909					12,55,158	1,03,297
<b>कुल स्टाफ भुगतान और</b>	<b>2,50,13,490</b>	<b>12,18,497</b>	<b>-</b>	<b>-</b>	<b>-</b>	<b>-</b>	<b>2,62,31,987</b>	<b>2,40,67,181</b>
<b>शैक्षणिक व्यय</b>							-	-
विशेष पाठ्यक्रम शुल्क							-	1,47,809
छात्र बीमा	61,447						61,447	
सम्मेलन, सेमिनार और कार्यशाला	3,20,446		11,00,251				14,20,697	16,000
आवधिक पत्रिकाएँ	28,184						28,184	5,419
दीक्षांत समारोह व्यय		2,13,380					2,13,380	1,03,577
आईडी कार्ड का खर्च	1,37,064						1,37,064	
लैब उपभोग्य	2,63,993	1,32,115					3,96,108	29,693
परीक्षा व्यय		16,29,895					16,29,895	7,26,866
अन्य शैक्षणिक व्यय	49,289	3,69,834					4,19,123	7,29,013
<b>कुल शैक्षणिक व्यय</b>	<b>8,60,423</b>	<b>23,45,224</b>	<b>11,00,251</b>	<b>-</b>	<b>-</b>	<b>-</b>	<b>43,05,898</b>	<b>17,58,377</b>



प्रशासनिक व्यय							-	
विज्ञापन व्यय	1,34,500						1,34,500	
आर्किटेक शुल्क							-	7,00,000
समारोह एवं समारोह	4,44,855						4,44,855	18,236
संचार	1,32,928						1,32,928	1,90,384
परामर्श शुल्क	85,000						85,000	
योगदान	3,45,469						3,45,469	7,94,889
आतिथ्य व्यय	61,997	14,716					76,713	27,443
कानूनी शुल्क	1,53,100						1,53,100	
अधिकारियों की बैठक	55,619						55,619	53,959
मेम्बरशिप फीस	5,000						5,000	
एनएएसी व्यय	6,85,306						6,85,306	
अन्य विविध प्रशासन विशेषज्ञ	14,130						14,130	
पेटेंट व्यय	2,00,000						2,00,000	
डाक और टेलीग्राम व्यय	11,170	2,922					14,092	1,032
प्रिंटिंग व स्टेशनरी	1,25,516	3,78,748				7,489	5,11,753	2,22,277
प्रकाशन व्यय	1,80,022						1,80,022	
किराये की दरें और कर	1,20,000						1,20,000	
टीए/डीए व्यय	2,98,574						2,98,574	9,465
जल प्रभार	1,400						1,400	
<b>कुल प्रशासनिक व्यय</b>	<b>30,54,586</b>	<b>3,96,386</b>	-	-	-	<b>7,489</b>	<b>34,58,461</b>	<b>20,17,685</b>
<b>वित्तीय लागत</b>	<b>278</b>	<b>576</b>					854	316
<b>मरम्मत और रखरखाव</b>							-	-
वार्षिक रखरखाव शुल्क	27,376						27,376	11,800
आउटसोर्सिंग व्यय - स्वच्छता	7,31,513						7,31,513	6,47,428
मरम्मत और रखरखाव - भवन	11,48,576						11,48,576	2,14,678
मरम्मत एवं रखरखाव- विद्युत	8,58,668						8,58,668	
मरम्मत एवं रखरखाव- कंप्यूटर	44,55,920	38,284					44,94,204	38,360
मरम्मत एवं रखरखाव- फर्नीचर	16,981						16,981	2,700
मरम्मत एवं रखरखाव - कार्यालय	13,579						13,579	12,717
<b>संपूर्ण मरम्मत एवं रखरखाव</b>	<b>72,52,613</b>	<b>38,284</b>	-	-	-	-	<b>72,90,897</b>	<b>9,27,683</b>
<b>परिवहन व्यय</b>							-	
ए) संचालन व्यय							-	
बी) मरम्मत और रखरखाव	57,306						57,306	
ग) किराया/पट्टा व्यय	850						850	
<b>कुल परिवहन व्यय</b>	<b>58,156</b>	-	-	-	-	-	<b>58,156</b>	-
अन्य खर्च							-	-
विविध व्यय	2,91,060						2,91,060	80,075
<b>कुल अन्य व्यय</b>	<b>2,91,060</b>						<b>2,91,060</b>	<b>80,075</b>
<b>मूल्यहास</b>	<b>60,78,999</b>						<b>60,78,999</b>	<b>1,64,23,131</b>
<b>कुल व्यय</b>	<b>4,26,09,605</b>	<b>39,98,967</b>	<b>11,00,251</b>	-	-	<b>7,489</b>	<b>4,77,16,312</b>	<b>4,52,74,448</b>
<b>व्यय से अधिक आय</b>	<b>5,83,51,913</b>	<b>1,38,65,477</b>	<b>3,39,123</b>	<b>23,215</b>	<b>806</b>	<b>18,38,379</b>	<b>7,44,18,913</b>	<b>3,05,47,736</b>

अभियांत्रिकी विद्यालय					
तुलन पत्र					
विवरण	अभियांत्रिकी विद्यालय	एडीयू नेट बैंकिंग	एसएफ कर्मचारी ग्रेच्युटी	वर्तमान वर्ष FY2021-22	पिछले वर्ष FY2020-21
देयताएं					
पूंजी खाता	68,34,79,643	12,08,708	6,00,85,062	74,47,73,413	75,90,29,377
छात्रों से जमा	51,60,300	1,60,984		53,21,284	45,78,744
ईएमडी				-	8,57,876
अंतर निधि देय				-	10,58,388
अन्य देनदारियां	60,404			60,404	32,264
बकाया खर्च	37,210			37,210	2,16,476
सुरक्षा जमा राशि	9,81,534			9,81,534	-
स्टाफ भुगतान देय	26,75,847			26,75,847	29,84,809
वैधानिक दायित्व	4,49,394	18,806		4,68,200	3,57,913
विविध लेनदार	3,26,911			3,26,911	19,51,323
कुल	69,31,71,243	13,88,498	6,00,85,062	75,46,44,803	77,10,67,170
संपत्ति	अभियांत्रिकी विद्यालय	एडीयू नेट बैंकिंग	एसएफ कर्मचारी ग्रेच्युटी	वर्तमान वर्ष FY2021-22	पिछले वर्ष FY2020-21
बैंक खाता	10,39,32,631	8,09,364	45,50,252	10,92,92,247	9,36,75,724
जमा	72,45,777			72,45,777	72,45,777
अचल संपत्तियां	24,71,62,629			24,71,62,629	25,65,59,801
अंतर इकाई निधि प्राप्य	4,53,67,000	5,79,134		4,59,46,134	10,81,88,307
ब्याज अर्जित हुआ	87,59,919			87,59,919	52,76,866
निवेश	27,25,10,569		2,50,00,000	29,75,10,569	28,15,63,664
ऋण अग्रिम	2,04,380			2,04,380	34,66,688
एलआईसी वार्षिकी निधि			3,05,34,810	3,05,34,810	
निवेश पर टीडीएस	16,21,280			16,21,280	47,28,893
प्रीपेड खर्च	7,58,008			7,58,008	
छात्रों से प्राप्त होने वाली ट्यूशन फीस	56,09,050			56,09,050	1,03,61,450
कुल	69,31,71,243	13,88,498	6,00,85,062	75,46,44,803	77,10,67,170

अभियांत्रिकी विद्यालय					
आय और व्यय					
विवरण	अभियांत्रिकी विद्यालय	एडीयू नेट बैंकिंग	एसएफ कर्मचारी ग्रेच्युटी	वर्तमान वर्ष FY2021-22	पिछले वर्ष FY2020-21
आय					
शैक्षणिक प्राप्तियाँ					
प्रवेश शुल्क	1,05,450			1,05,450	96,550
ऑडियो विजुअल शुल्क	2,76,150			2,76,150	
टूटना	28,300			28,300	31,750
दीक्षांत समारोह आय				-	-
विकास शुल्क शुल्क	71,48,050			71,48,050	55,95,297
परीक्षा शुल्क				-	-
जुर्माना और दंड	2,18,635			2,18,635	80,425
आईडी कार्ड	26,700			26,700	
प्रयोगशाला शुल्क	67,36,732			67,36,732	
पुस्तकालय शुल्क	10,55,350			10,55,350	
अन्य शैक्षणिक प्राप्तियाँ	7,45,754			7,45,754	58,78,719
आवेदनों की बिक्री	87,950			87,950	1,06,610
विशेष पाठ्यक्रम शुल्क	6,83,730			6,83,730	3,40,575
खेल शुल्क	87,350			87,350	
छात्र संघ शुल्क	2,11,675			2,11,675	
ट्युशन शुल्क	2,82,45,016			2,82,45,016	4,05,66,456
कुल शैक्षणिक प्राप्तियाँ	<b>4,56,56,842</b>	-	-	<b>4,56,56,842</b>	<b>5,26,96,382</b>
एसबी खाते पर ब्याज	<b>15,94,782</b>	<b>52,803</b>	<b>47,56,290</b>	<b>64,03,875</b>	<b>9,83,063</b>
निवेश पर ब्याज	<b>1,64,82,455</b>		<b>21,42,500</b>	<b>1,86,24,955</b>	<b>1,59,14,813</b>
अन्य कमाई				-	
ओवरहेड शुल्क प्राप्त हुआ	18,450			18,450	-
ग्रेच्युटी राशि प्राप्त हुई			19,68,500	19,68,500	50,14,461
स्क्रेप की बिक्री	42,838			42,838	
आईटी रिफंड पर ब्याज	3,69,396			3,69,396	
वाहन किराया शुल्क प्राप्त हुआ				-	3,30,451
विविध आय	46,000	146		46,146	3,95,215
कुल अन्य आय	<b>4,76,684</b>	<b>146</b>	<b>19,68,500</b>	<b>24,45,330</b>	<b>57,40,127</b>
कुल आय	<b>6,42,10,763</b>	<b>52,949</b>	<b>88,67,290</b>	<b>7,31,31,002</b>	<b>7,53,34,385</b>

विवरण	अभियांत्रिकी विद्यालय	एडीयू नेट बैंकिंग	एसएफ कर्मचारी ग्रेज्युटी	2021-22	2020-21
<b>स्टाफ भुगतान और लाभ</b>					
वेतन-अध्यापन	2,91,24,148			2,91,24,148	
वेतन - गैर शिक्षण	81,42,482			81,42,482	3,94,44,330
उपहार	6,22,755		17,18,383	23,41,138	27,81,926
ईपीएफ और ईएसआई	18,72,027			18,72,027	22,05,310
<b>कुल स्टाफ भुगतान और लाभ</b>	<b>3,97,61,412</b>	<b>-</b>	<b>17,18,383</b>	<b>4,14,79,795</b>	<b>4,44,31,566</b>
<b>शैक्षणिक व्यय</b>				-	-
पहचान पत्र	12,107			12,107	
छात्र बीमा व्यय	14,203			14,203	
विशेष पाठ्यक्रम शुल्क				-	2,14,630
सेमिनार, सम्मेलन एवं कार्यशाला	3,24,395			3,24,395	2,922
आवधिक पत्रिकाएँ				-	-
दीक्षांत समारोह व्यय				-	-
लैब उपभोज्य	1,81,268			1,81,268	-
परीक्षा व्यय				-	-
अन्य शैक्षणिक व्यय	1,62,065			1,62,065	8,89,606
<b>कुल शैक्षणिक व्यय</b>	<b>6,94,038</b>	<b>-</b>	<b>-</b>	<b>6,94,038</b>	<b>11,07,158</b>
<b>प्रशासनिक व्यय</b>				-	-
विज्ञापन शुल्क	7,77,386			7,77,386	6,01,729
मुफ्त ऑडिट				-	1,18,000
परामर्श व्यय	5,87,000			5,87,000	4,60,000
आकस्मिक व्यय	7,47,315			7,47,315	
योगदान				-	1,62,164
बिजली शुल्क	19,58,430			19,58,430	15,71,738
कानूनी शुल्क	1,50,000			1,50,000	
एमबीए मान्यता	4,13,000			4,13,000	
मेम्बरशिप फीस	1,84,080			1,84,080	89,680
मुद्रण एवं स्टेशनरी	1,14,240			1,14,240	1,24,758
जल प्रभार	4,888			4,888	4,013
विविध व्यय	20,21,812	1,036	6,89,885	27,12,733	2,17,334
एनएएसी खर्च	16,74,654			16,74,654	
डाक और टेलीग्राम व्यय	6,20,557			6,20,557	6,31,329
टीए/डीए व्यय	86,486			86,486	20,585
<b>कुल प्रशासनिक व्यय</b>	<b>93,39,848</b>	<b>1,036</b>	<b>6,89,885</b>	<b>1,00,30,769</b>	<b>40,01,330</b>

वित्तीय लागत	67	11		78	711
मरम्मत और रखरखाव				-	-
वार्षिक रखरखाव शुल्क				-	2,55,876
आउटसोर्सिंग व्यय - स्वच्छता	30,51,159			30,51,159	28,91,533
मरम्मत एवं रखरखाव- भवन निर्माण	1,35,16,981			1,35,16,981	14,75,802
मरम्मत एवं रखरखाव - कंप्यूटर परिधीय	90,835			90,835	41,300
मरम्मत एवं रखरखाव-विद्युत उपकरण	11,62,045			11,62,045	1,20,245
मरम्मत एवं रखरखाव--फर्नीचर	1,10,325			1,10,325	
मरम्मत एवं रखरखाव - कार्यालय उपकरण	1,24,321			1,24,321	98,502
<b>संपूर्ण मरम्मत एवं रखरखाव</b>	<b>1,80,55,666</b>	<b>-</b>	<b>-</b>	<b>1,80,55,666</b>	<b>48,83,258</b>
परिवहन व्यय				-	-
वाहन रखरखाव	16,566			16,566	47,204
अन्य खर्च				-	-
विविध व्यय		1,02,353		1,02,353	-
<b>कुल अन्य व्यय</b>	<b>-</b>	<b>1,02,353</b>	<b>-</b>	<b>1,02,353</b>	<b>-</b>
मूल्यहास	1,70,07,703			1,70,07,703	1,16,83,912
<b>कुल व्यय</b>	<b>8,48,75,300</b>	<b>1,03,400</b>	<b>24,08,268</b>	<b>8,73,86,968</b>	<b>6,61,55,139</b>
				-	
<b>व्यय से अधिक आय</b>	<b>(2,06,64,537)</b>	<b>(50,451)</b>	<b>64,59,022</b>	<b>(1,42,55,966)</b>	<b>91,79,246</b>

अविनाशिलिंगम इंस्टीट्यूट फॉर होम साइन्स एंड हायर एडुकेशन फॉर विमेन  
(डीमंड टू बी यूनिवर्सिटी, एस्टाब्लिशड, यू/एस 3 ऑफ यू जी सी एक्ट 1956, कैटेगरी 'ए' बाइ एम.एच.आर.डी  
री अक्क्रेडिटेड विथ 'ए++' ग्रेड बाइ एन. ए.ए.सी (NAAC) सी.जी.पी.ए 3.65/4, कैटेगरी बाइ यू जी सी  
कोयम्बटूर, 641043, तमिलनाडु, इंडिया.

वर्ष 2021-22 के लिए समेकित प्राप्ति एवं भुगतान खाता

प्राप्तियां	योजना	गैर योजना	परियोजनाओं	छात्रवृत्ति	सामान्य निधि	कॉर्पस फंड	अक्षय निधि	मनोनीत	स्व वित्त	अभियांत्रिकी	कुल
I. प्रारंभिक शेष											-
ए) नकद शेष											-
बी) बैंक बैलेंस											-
i. चालू खातों में											-
द्वितीय, जमा खातों में											-
iii. बचत खाते	17,31,033	2,83,51,329	2,93,86,079	12,18,232	30,58,057	79,34,607	15,20,492	11,07,19,584	4,34,51,452	9,36,75,724	32,10,46,589
समुदाय का बैंक बैलेंस कोल. स्थानांतरण											-
II. अनुदान प्राप्त हुआ				2,60,000							-
a) भारत सरकार से		42,60,000		6,125							42,66,125
ख) राज्य सरकार से											-
ग) अन्य स्रोतों से (विवरण)											-
घ) यूजीसी से अनुदान		86,10,00,000									86,10,00,000
(यूजी और राजस्व व्यय के लिए अनुदान। यदि उपलब्ध हो तो अलग से दिखाया जाए)											-
III. शैक्षणिक प्राप्ति		30,98,508						94,38,586	1,18,65,908	79,79,108	3,23,82,110
IV. निर्धारित / बंदोबस्ती निधि के विरुद्ध प्राप्ति							16,21,101				16,21,101
विरुद्ध प्राप्ति			1,30,63,557								1,30,63,557
बदल में प्राप्ति							6,197				6,197
बंदोबस्ती निधि											-
बी) अन्य निवेश											-
आठवा. पर ब्याज प्राप्त हुआ											-
ए) बैंक जमा							20,56,800	10,04,619	43,37,646	1,49,84,268	2,23,83,333
बी) ऋण और अग्रिम		12,61,671									12,61,671
ग) बचत बैंक खात	72,893	13,76,482	9,81,010	33,262	1,75,130	1,45,559	35,342	15,27,881	10,33,729	16,98,290	70,79,578
घ) प्रबंधन से प्राप्त दान		10,00,000									10,00,000
नावा. निवेश भुनाया गया										29,98,55,614	29,98,55,614
गया								5,08,50,000	9,16,50,000		14,25,00,000
XI. अन्य आय (पूर्व अवधि की आय सहित)			77,225	44,700		5,51,031	2,09,393	65,19,229		36,19,819	1,10,21,397
XII. जमा और अग्रिम								1,36,21,599	5,22,745	2,79,467	1,44,23,811
XIII. वैधानिक रसीदों सहित विविध रसीदें		29,52,069			86,000		15,450	53,355	8,70,403	1,28,18,363	1,67,95,640
XIV. काइ अन्य रसीदें (अंतर खाता स्थानांतरण, आदि)	22,53,935	32,96,42,886		37,000	77,29,888	23,38,460	36,337	53,30,49,879	10,07,58,022	21,38,41,182	1,18,96,87,589
कुल (आपरेशनल रसीदें)	40,57,861	1,23,29,42,945	4,35,07,871	15,99,319	1,10,49,075	1,09,69,657	55,01,112	72,67,84,732	25,44,89,905	64,87,51,835	2,93,96,54,312

आवेनाशोलैंगम इंस्टीट्यूट फॉर होम साइन्स एंड हायर एडुकेशन फॉर विमेन  
(डीम्ड टु बी यूनिवर्सिटी, एस्टाब्लिशड, यू/एस 3 ऑफ यू जी सी एक्ट 1956, कैटेगरी 'ए' बाइ एम.एच.आर.डी  
री अक्क्रेडिटेड विथ 'ए++' ग्रेड बाइ एन. ए.ए.सी (NAAC) सी.जी.पी.ए 3.65/4, कैटेगरी बाइ यू जी सी  
कोयम्बटूर, 641043, तमिलनाडु, इंडिया.

वर्ष 2021-22 के लिए समेकित रसीदें एवं भुगतान खाता

भुगतान	योजना	गैर योजना	परियोजनाओं	छात्रवृत्ति	सामान्य निधि	कॉर्पस फंड	अक्षय निधि	मनोनीत	स्व वित्त	अभियांत्रिकी	कुल
मैं. खर्च											
ए) स्थापना व्यय	69,460	2,14,90,854						2,87,91,632	2,57,47,989	3,83,73,995	11,44,73,930
बी) शैक्षणिक व्यय		73,63,624	2,30,94,013		37,54,705			30,18,270	61,27,100	9,65,532	4,43,23,244
ग) प्रशासनिक व्यय		37,65,571		1,126				11,99,985	22,09,466	33,30,652	1,05,06,800
घ) परिवहन व्यय		1,62,443									1,62,443
इ) मरम्मत और रखरखाव		32,94,140			6,61,100			1,18,084	5,36,234	14,52,140	60,61,698
च) पूर्व अवधि के व्यय											-
द्वितीय. निर्धारित/बंदोबस्ती निधि/गैर योजना खाते के विरुद्ध भुगतान							35,36,413				35,36,413
III. प्रायोजित परियोजनाओं/योजनाओं के विरुद्ध भुगतान											-
चतुर्थ. प्रायोजित फ़ेलोशिप/छात्रवृत्ति के विरुद्ध भुगतान				9,99,000							9,99,000
V. किया गया निवेश और जमा						1,00,00,000		4,35,00,000	9,18,00,000		14,53,00,000
क) निर्धारित निधियों में से											-
ख) स्वयं का निधि स (निवेश- अन्य)											-
VI. अनुसूचित बैंकों के साथ सावधि जमा पूजागत कार्यों पर व्यय										34,02,11,258	34,02,11,258
क) अचल संपत्तियां		29,10,101			5,91,111				2,79,011	19,06,323	56,86,546
बी) पूजागत कार्य प्रगति पर भुगतान	13,700	69,64,26,470					85,190	28,96,244	8,63,378	1,68,20,696	71,71,05,678
IX. अनुदान का वापस											-
X. जमा और ऋण और अग्रिम					6,00,000			72,000	51,29,338	24,63,699	82,65,037
XI. अन्य भुगतान	6,29,141	34,27,920	16,526		25,80,691		182	1,90,13,661	1,25,36,792	2,49,84,173	6,31,89,086
अंतर खाता स्थानांतरण		30,60,83,229			2,60,302		29,790	47,03,89,557	6,25,77,139	10,89,51,120	94,82,91,137
											-
कुल	7,12,301	1,04,49,24,352	2,31,10,539	10,00,126	84,47,909	1,00,00,000	36,51,575	56,89,99,433	20,78,06,447	53,94,59,588	2,40,81,12,270
XII. समापन शेष	33,45,560	18,80,18,593	2,03,97,332	5,99,193	26,01,166	9,69,657	18,49,537	15,77,85,299	4,66,83,458	10,92,92,247	53,15,42,042
											-
											-
कुल भुगतान	40,57,861	1,23,29,42,945	4,35,07,871	15,99,319	1,10,49,075	1,09,69,657	55,01,112	72,67,84,732	25,44,89,905	64,87,51,835	2,93,96,54,312



अविनाशिलिंगम इंस्टीट्यूट फॉर होम साइन्स एंड हायर एजुकेशन फॉर विमेन  
(डीम्ड टु बी यूनिवर्सिटी, एस्टाब्लिशड, यू/एस 3 ऑफ यू जी सी एक्ट 1956, कैटेगरी 'ए' बाइ एम.एच.आर.डी  
री अक्क्रेडिटेड विथ 'ए++' ग्रेड बाइ एन. ए.ए.सी (NAAC) सी.जी.पी.ए 3.65/4, कैटेगरी बाइ यू जी सी  
कोयम्बटूर, 641043, तमिलनाडु, इंडिया.

**सामान्य भविष्य नाध खाता**  
**31.03.2022 को बैलेंस शीट**

देयताएं	वर्तमान वर्ष FY2021-22	पिछले वर्ष FY2020-21	संपत्ति	वर्तमान वर्ष FY2021-22	पिछले वर्ष FY2020-21
<b>जीपीएफ फंड खाता:</b>					
प्रारंभिक जमा	18,14,78,284	17,49,78,278	अस्थायी अग्रिम	1,13,71,461	1,01,76,800
सदस्यता जोड़ें	24,14,91,771	2,12,50,000	बैंक में जमा राशि	14,65,21,316	10,43,25,381
अग्रिम पुनर्प्राप्ति जोड़ें		19,65,09,671	टीएन सरकार से प्राप्य ब्याज-वित्तीय वर्ष 2020-21	1,45,74,673	6,69,76,103
कम निकासी भाग अंतिम	(12,29,25,135)	(11,44,67,135)	टीएन सरकार से प्राप्य ब्याज-वित्तीय वर्ष 2021-22	1,62,47,114	
कम जीपीएफ सेटलमेंट	(12,06,26,660)	(9,67,92,530)			
आय से अधिक व्यय कम	92,96,304				
<b>कुल</b>	<b>18,87,14,564</b>	<b>18,14,78,284</b>	<b>कुल</b>	<b>18,87,14,564</b>	<b>18,14,78,284</b>

**आय एवं व्यय खाता**

व्यय	2021-22	2020-21	आय	2021-22	2020-21
सब्सक्राइबर्स के लिए रुचि	99,95,106	96,46,500	निवेश पर अर्जित ब्याज	1,92,56,011	1,71,08,347
प्रशासनिक व्यय	500		एसबी खाते पर अर्जित ब्याज	35,899	68,285
व्यय की तुलना में आय की अधिकता	92,96,304	75,30,132	आय से अधिक व्यय		
<b>कुल</b>	<b>1,92,91,910</b>	<b>1,71,76,632</b>	<b>कुल</b>	<b>1,92,91,910</b>	<b>1,71,76,632</b>

**प्राप्ति एवं भुगतान खाता**

प्राप्तियां	रु. 2021-22	रु. 2020-21	भुगतान	रु. 2021-22	रु. 2020-21
प्रारंभिक जमा:			अस्थायी अग्रिम/निकासी	64,68,911	89,75,000
इंडियन बैंक-474664519	9,40,716	8,49,273	जीपीएफ निपटान	3,22,92,130	2,38,87,876
एसबीआई-10693414622	10,33,84,665	11,30,35,649	प्रशासनिक व्यय	500	
सदस्यता/अग्रिम वसूल लिया गया	2,02,37,000	10,48,800	समापन बैंक शेष:		
ऋण और अग्रिम	52,74,250	2,21,86,250	इंडियन बैंक-474664519	9,65,115	9,40,716
निवेश पर ब्याज	5,54,10,327		एसबीआई-10693414622	14,55,56,201	10,33,84,665
एसबी ब्याज अर्जित	35,899	68,285			
<b>कुल</b>	<b>18,52,82,857</b>	<b>13,71,88,257</b>	<b>कुल</b>	<b>18,52,82,857</b>	<b>13,71,88,257</b>

**सह. नि. कुमरण**  
Finance Officer

Avinashilingam Institute for Home Science  
and Higher Education for Women  
(University Estd. u/s 3 of UGC Act 1956)  
Coimbatore - 641 043

**स. कौमल्या**  
Registrar

Avinashilingam Institute for Home Science  
and Higher Education for Women  
(University Estd u/s 3 of UGC Act 1956)  
Coimbatore - 641 043.



अविनाशिलिंगम इंस्टीट्यूट फॉर होम साइन्स एंड हायर एडुकेशन फॉर विमेन  
(डीम्ड टु बी यूनिवर्सिटी, एस्टाब्लिशड, यू/एस 3 ऑफ यू जी सी एक्ट 1956, कैटेगरी 'ए' बाइ एम.एच.आर.डी  
री अक्क्रेडिटेड विथ 'ए++' ग्रेड बाइ एन.ए.ए.सी (NAAC) सी.जी.पी.ए 3.65/4, कैटेगरी बाइ यू जी सी  
कोयम्बटूर, 641043, तमिलनाडु, इंडिया.

**एनपीएस खाता संख्या  
31.03.2022 को बैलेंस शीट**

				रकम रुपये में	
देयताएं	वर्तमान वर्ष FY2021-22	पिछले वर्ष FY2020-21	संपत्ति	वर्तमान वर्ष FY2021-22	पिछले वर्ष FY2020-21
प्रारंभिक जमा	1,29,961	5,78,202	निवेश		
जोड़ जोड़ें	3,57,34,451	3,16,08,079	बैंक खाता नं.474653483	1,24,099	1,35,875
व्यय से अधिक आय जोड़ें	- 5,862	- 5,138	प्राप्त करने योग्य ब्याज		
कम भुगतान किया गया	- 3,57,34,451	- 3,20,51,182			
एनएसडीएल को देय सेवा शुल्क		5,914			
<b>कुल</b>	<b>1,24,099</b>	<b>1,35,875</b>	<b>कुल</b>	<b>1,24,099</b>	<b>1,35,875</b>

आय एवं व्यय खाता					
व्यय	2021-22	2020-21	आय	2021-22	2020-21
प्रशासनिक व्यय	15,555	27,258	एसबी खाते से ब्याज	9,693	22,120
व्यय से अधिक आय			निवेश पर ब्याज		
			एक्सप्रेसन की अधिकता आय से अधिक	5,862	5,138
<b>कुल</b>	<b>15,555</b>	<b>27,258</b>	<b>कुल</b>	<b>15,555</b>	<b>27,258</b>

प्राप्ति एवं भुगतान खाता					
प्राप्तियां	2021-22	2020-21	भुगतान	2021-22	2020-21
प्रारंभिक जमा	1,35,875	5,78,202	भुगतान -एनपीएस फंड	3,57,34,451	3,20,51,182
एनपीएस फंड आय	3,57,34,451	3,16,08,079	प्रशासनिक व्यय	15,555	21,344
अर्जित ब्याज	9,693	22,120	सेवा शुल्क	5,914	
			जमा शेष	1,24,099	1,35,875
<b>कुल</b>	<b>3,58,80,019</b>	<b>3,22,08,401</b>	<b>कुल</b>	<b>3,58,80,019</b>	<b>3,22,08,401</b>

**अविनाशिलिंगम**  
Finance Officer

Avinashilingam Institute for Home Sciences  
and Higher Education for Women  
(University Estd. u/s 3 of UGC Act 1956)  
Coimbatore - 641 043

**रजिस्ट्रार**  
Registrar

Avinashilingam Institute for Home Science  
and Higher Education for Women  
(University Estd u/s 3 of UGC Act 1956)  
Coimbatore - 641 043.

## अविनाशिलिंगम इंस्टीट्यूट फॉर होम साइन्स एंड हायर एजुकेशन फॉर विमेन , कोयम्बटूर

### अनुसूची: 23

#### महत्वपूर्ण लेखांकन नीतियाँ

##### 1. खाते तैयार करने का आधार

खाते सामान्यतः लेखांकन की प्रोद्धवन पद्धति पर तैयार किये गये हैं। इसके अलावा, वित्तीय वर्ष 2018-19 से खातों के संकलन के लिए एमएचआरडी के परिपत्र संख्या 29-4/2012-आईएफडी दिनांक 17.4.2015 के निर्देशों का पालन किया जा रहा है।

##### 2. राजस्व मान्यता

2.1 छात्रों से फीस, प्रवेश फॉर्म की बिक्री और बचत बैंक खाते पर व्याज का हिसाब नकद में किया जाता है आधार. प्रत्येक सेमेस्टर के लिए अलग से एकत्र की गई ट्यूशन फीस का वास्तविक आधार पर हिसाब लगाया जाता है।

2.2 भूमि, भवन और अन्य संपत्ति से आय और निवेश पर व्याज का लेखा संचय के आधार पर किया जाता है।

2.3 गृह निर्माण, वाहनों और कंप्यूटरों की खरीद के लिए कर्मचारियों को व्याज सहित अग्रिम पर व्याज प्रत्येक वर्ष संचय के आधार पर हिसाब लगाया जाता है, हालांकि व्याज की वास्तविक वसूली पूर्ण पुनर्भुगतान के बाद शुरू होती है sप्रधानाचार्य।

##### 3. अचल संपत्ति और मूल्यहास

3.1 अचल संपत्तियों को अधिग्रहण की लागत पर बताया गया है जिसमें आवक माल ढुलाई, शुल्क और कर और आकस्मिक शामिल हैं अधिग्रहण, स्थापना और कमीशनिंग से संबंधित प्रत्यक्ष व्यय।

3.2 उपहार में दी गई/दान की गई संपत्ति का मूल्य जहां उपलब्ध हो वहां घोषित मूल्य पर किया जाता है; यदि उपलब्ध नहीं है, तो मूल्य का अनुमान लगाया जाता है परिसंपत्ति की भौतिक स्थिति के संदर्भ में समायोजित वर्तमान बाजार मूल्य के आधार पर। वे स्थापित हैं कैपिटल फंड में क्रेडिट द्वारा और संस्थान की अचल संपत्तियों के साथ विलय कर दिया गया। मूल्यहास दरों पर लगाया जाता है संबंधित संपत्तियों पर लागू।

3.3 उपहार के रूप में प्राप्त पुस्तकों का मूल्य किताबों पर छपे विक्रय मूल्य पर लगाया जाता है। जहां वे मुद्रित नहीं हैं, वहां मूल्य मूल्यांकन पर आधारित है।

3.4 मूल्यहास की गणना के लिए सीधी रेखा विधि अपनाई जाती है।

3.5 अचल संपत्तियों का मूल्यांकन संचित मूल्यहास को घटाकर लागत पर किया जाता है। अचल संपत्तियों पर मूल्यहास सीधे पर प्रदान किया जाता है लाइन विधि, निम्नलिखित दरों पर:

##### मूर्त संपत्ति:

1. भूमि 0%
2. साइट विकास 0%
3. इमारतें 2%
4. सड़कें और पुल 2%
5. ट्यूबवेल और जल आपूर्ति 2%
6. सीवेज और जल निकासी 2%
7. विद्युत स्थापना और उपकरण 5%
8. प्लांट और मशीनरी 5%
9. वैज्ञानिक और प्रयोगशाला उपकरण 8%
10. कार्यालय उपकरण 7.5%
11. ऑडियो विजुअल उपकरण 7.5%
12. कंप्यूटर और पेरिफेरल्स 20%
13. फर्नीचर, फिक्स्चर और फिटिंग 7.5%
14. वाहन 10%
15. लिब. किताबें और वैज्ञानिक पत्रिकाएँ 10%

### अमूर्त संपत्ति

1. ई-जोमल्स 40%
2. कंप्यूटर सॉफ्टवेयर 40%
3. पेटेंट और कॉपीराइट 9 वर्ष
- 3.6 वर्ष के दौरान परिवर्धन पर पूरे वर्ष के लिए मूल्यहास प्रदान किया जाता है।

3.7 जहां किसी परिसंपत्ति का पूरी तरह से मूल्यहास हो जाता है, उसे बैलेंस शीट में 1 रुपये के अवशिष्ट मूल्य पर रखा जाएगा। और आगे मूल्यहास नहीं किया जाएगा. इसके बाद, मूल्यहास की गणना प्रत्येक वर्ष के जोड़ पर की जाती है उस परिसंपत्ति मद के लिए लागू मूल्यहास की दर पर अलग से।

3.8 निर्धारित निधियों और प्रायोजित परियोजनाओं की निधियों से बनाई गई संपत्तियां, जहां ऐसे का स्वामित्व है संस्था में निहित संपत्तियों को पूंजी निधि में क्रेडिट द्वारा स्थापित किया जाता है और इसकी अचल संपत्तियों के साथ विलय कर दिया जाता है संस्थान। मूल्यहास संबंधित परिसंपत्तियों पर लागू दरों पर लगाया जाता है। से बनाई गई संपत्ति प्रायोजित परियोजना निधि, जहां स्वामित्व प्रायोजकों के पास रहता है लेकिन उनके पास होता है और उपयोग किया जाता है संस्था का लेखा-जोखा पर नोट्स में अलग से खुलासा किया गया है।

3.9 परिसंपत्तियां, जिनमें से प्रत्येक का व्यक्तिगत मूल्य रु. 2000 या उससे कम (लाइब्रेरी पुस्तकों को छोड़कर) के रूप में माना जाता है

छोटे मूल्य की संपत्ति, अधिग्रहण के समय ऐसी संपत्तियों के संबंध में 100% मूल्यहास प्रदान किया जाता है।

हालाँकि ऐसी परिसंपत्तियों के धारकों द्वारा भौतिक लेखांकन और नियंत्रण जारी रखा जाता है।

#### 4. अमूर्त संपत्ति: पेटेंट और कॉपी अधिकार, ई जर्नल और कंप्यूटर सॉफ्टवेयर को समूहीकृत किया गया है

अमूर्त संपत्ति।

4.1 सीमित लाभ को ध्यान में रखते हुए इलेक्ट्रॉनिक जर्नल्स (ई-जर्नल्स) को लाइब्रेरी बुक्स से अलग किया गया है प्रदान की गई ऑन-लाइन पहुंच से प्राप्त किया जा सकता है। ई-जर्नल्स मूर्त रूप में नहीं हैं, लेकिन अस्थायी रूप से पूंजीकृत हैं और व्यय की मात्रा और अर्जित सतत ज्ञान के संदर्भ में प्राप्त लाभ को ध्यान में रखते हुए अकादमिक और अनुसंधान स्टाफ द्वारा; ई-जर्नल्स के संबंध में 40% की उच्च दर पर मूल्यहास प्रदान किया जाता है पुस्तकालय पुस्तकों के संबंध में प्रदान किए गए 10% मूल्यहास की तुलना में।

4.2 सॉफ्टवेयर के अधिग्रहण पर व्यय को कंप्यूटर और बाह्य उपकरणों से अलग कर दिया गया है अमूर्त संपत्ति होने के कारण, इनके अप्रचलन की दर बहुत अधिक है। मूल्यहास प्रदान किया गया है कंप्यूटर के संबंध में प्रदान किए गए 20% के मूल्यहास की तुलना में सॉफ्टवेयर के संबंध में 40% की उच्च दर पर

5. स्टॉक: रसायनों, कांच के बर्तनों, प्रकाशनों और अन्य दुकानों की खरीद पर व्यय का हिसाब लगाया जाता है राजस्व व्यय, सिवाय इसके कि 31 मार्च को रखे गए अंतिम स्टॉक के मूल्य को घटाकर सूची के रूप में स्थापित किया गया है विभागों से प्राप्त जानकारी के आधार पर संबंधित राजस्व व्यय। वे मूल्यवान हैं लागत पर।



## 6. सेवानिवृत्ति लाभ:

चूंकि यूजीसी केवल वास्तविक भुगतान के आधार पर धनराशि जारी कर रहा है, इसलिए इसके लिए कोई प्रावधान नहीं किया गया है सेवानिवृत्ति लाभ। यदि प्रावधान करना हो तो लगभग 80.00 करोड़ रुपये की बड़ी धनराशि की आवश्यकता होगी जो कि होगी यूजीसी द्वारा नहीं दिया जाएगा। पेंशन, ग्रेच्युटी और अवकाश नकदीकरण के वास्तविक भुगतान को इसमें डेबिट किया जाता है नकद आधार पर व्यय के रूप में लेखा। अन्य सेवानिवृत्ति लाभ जैसे. जमा लिंकड बीमा, योगदान नई पेंशन योजना, सेवानिवृत्त कर्मचारियों को चिकित्सा प्रतिपूर्ति और सेवानिवृत्ति पर होम टाउन की यात्रा संचय के आधार पर हिसाब लगाया जाता है (वास्तविक भुगतान और वर्ष के अंत में बकाया बिल)।

## 7. निवेश

- a। दीर्घकालिक निवेश उनकी लागत या अंकित मूल्य, जो भी कम हो, पर किया जाता है। हालाँकि कोई भी स्थायी बैलेंस शीट की तारीख के अनुसार उनके मूल्य में कमी का प्रावधान किया गया है।
- b। अल्पावधि निवेश उनकी लागत या बाजार मूल्य (यदि उद्धृत किया गया है) जो भी कम हो, पर किया जाता है।

## 8. निर्धारित / बंदोबस्ती निधि

निम्नलिखित दीर्घकालिक निधियाँ विशिष्ट उद्देश्यों के लिए निर्धारित की गई हैं। प्रत्येक फंड का एक अलग बैंक होता है खाता। जिनके पास बड़े बैलेंस हैं, उन्होंने सरकारी प्रतिभूतियों, डिबेंचर और बॉन्ड आदि में भी निवेश किया है बैंकों के पास सावधि जमा। मेरे द्वारा अग्रिम निवेश से आय (गृह निर्माण परिवहन और कंप्यूटर) उपार्जित आधार पर और बचत बैंक खातों पर ब्याज संबंधित निधि में जमा किया जाता है। व्यय और अग्रिम (गृह निर्माण और वाहन/कंप्यूटर के मामले में) निधि से डेबिट किए जाते हैं। बनाई गई संपत्ति निर्धारित निधियों में से जहां स्वामित्व संस्थान में निहित होता है, उसे उसकी संपत्तियों के साथ विलय कर दिया जाता है पूंजी निधि में समान राशि जमा करके संस्थान। संबंधित निधियों में शेष राशि ले ली जाती है आगे और बैंक में शेष द्वारा संपत्ति पक्ष पर दर्शाया गया है।

- a। बंदोबस्ती कोष,
- b। फैलोशिप फंड और
- c। गृह निर्माण अग्रिम निधि

### 8.1 कॉर्पस फंड

कॉर्पस फंड का उपयोग विश्वविद्यालय अनुदान आयोग और संस्थान के प्रबंधन बोर्ड द्वारा समय-समय पर दिशानिर्देशों के आधार पर पूंजीगत व्यय के लिए किया जाता है। कॉर्पस फंड में शेष राशि जिसे आगे बढ़ाया जाता है, उसे एक अलग बैंक खाते में शेष राशि, बैंक के साथ फिक्स्ड डिपॉजिट के निवेश और निवेश पर अर्जित व्याज द्वारा दर्शाया जाता है।

### 8.2 गृह निर्माण अग्रिम निधि

गृह निर्माण के लिए अधिकारियों और कर्मचारियों को व्याज सहित अग्रिम भुगतान करने के उद्देश्य से एक परिक्रामी निधि संचालित की जा रही है।

### 8.3 जेआरएफ/एसआरएफ फंड

जूनियर/सीनियर रिसर्च फेलो को फेलोशिप का भुगतान करने के उद्देश्य से यूजीसी/सरकार द्वारा प्रदान किया गया फंड। राजीव गांधी राष्ट्रीय फेलोशिप फंड विश्वविद्यालय के अनुसूचित जाति/अनुसूचित जनजाति के छात्रों को फेलोशिप के लिए विश्वविद्यालय अनुदान आयोग द्वारा प्रदान की जाने वाली धनराशि।

### 8.4 बंदोबस्ती निधि

बंदोबस्ती विभिन्न व्यक्तिगत दानदाताओं, ट्रस्टों और अन्य संगठनों से प्राप्त धनराशि है, जो दानकर्ताओं द्वारा निर्दिष्ट अध्यक्षों की स्थापना और पदकों और पुरस्कारों के लिए होती है। जबकि प्रत्येक बंदोबस्ती निधि का अपना निवेश होता है, सभी बंदोबस्ती निधियों के लिए एक बचत बैंक खाता होता है। प्रत्येक बंदोबस्ती निधि के निवेश से होने वाली आय को निधि में जोड़ा जाता है। बचत बैंक पर व्याज प्रत्येक निधि में वर्ष के अंत के समापन शेष के अनुपात में सभी बंदोबस्ती निधियों को आवंटित किया जाता है। पदकों और पुरस्कारों पर होने वाला खर्च संबंधित बंदोबस्ती निधि के निवेश पर अर्जित व्याज से पूरा किया जाता है।

## 9 सरकारी और यूजीसी अनुदान

9.1 सरकारी अनुदान और यूजीसी अनुदान का हिसाब वसूली के आधार पर किया जाता है। हालाँकि, जहाँ वित्तीय वर्ष से संबंधित अनुदान जारी करने की मंजूरी 31 मार्च से पहले प्राप्त होती है और अनुदान वास्तव में अगले वित्तीय वर्ष में प्राप्त होता है, अनुदान का हिसाब संचय के आधार पर किया जाता है और उतनी ही राशि अनुदानकर्ता से प्राप्त के रूप में दिखाई जाती है।

9.2 पूंजीगत व्यय के लिए उपयोग की जाने वाली सीमा तक, (प्रोद्भवन के आधार पर) सरकारी अनुदान और यूजीसी से अनुदान पूंजीगत निधि में स्थानांतरित कर दिए जाते हैं।

9.3 राजस्व व्यय को पूरा करने के लिए सरकार और यूजीसी अनुदान (प्रोद्भवन के आधार पर) को उपयोग की गई सीमा तक, उस वर्ष की आय के रूप में माना जाता है जिसमें वे वसूल किए जाते हैं।

9.4 अप्रयुक्त अनुदान (ऐसे अनुदान से भुगतान किए गए अग्रिम सहित) को आगे बढ़ाया जाता है और बैलेंस शीट में दायित्व के रूप में प्रदर्शित किया जाता है।

## 10 प्रायोजित परियोजनाएं

10.1 चल रही प्रायोजित परियोजनाओं के संबंध में, प्रायोजकों से प्राप्त राशि को "वर्तमान देनदारियां और प्रावधान - वर्तमान देनदारियां - अन्य देनदारियां - चल रही प्रायोजित परियोजनाओं के खिलाफ प्राप्तियां" शीर्षक में जमा किया जाता है। जब भी ऐसी परियोजनाओं के लिए व्यय किया जाता है/अग्रिम भुगतान किया जाता है, या संबंधित परियोजना खाते से आवंटित ओवरहेड शुल्क डेबिट किया जाता है, तो देयता खाता डेबिट कर दिया जाता है।

10.2 विश्वविद्यालय अनुदान आयोग द्वारा वित्त पोषित जूनियर रिसर्च फेलोशिप के लिए निर्धारित निधि के अलावा, फेलोशिप और छात्रवृत्तियां भी विभिन्न संगठनों द्वारा प्रायोजित की जाती हैं। इनका हिसाब-किताब प्रायोजित परियोजनाओं की तरह ही किया जाता है, सिवाय इसके कि व्यय आम तौर पर केवल फेलोशिप और छात्रवृत्ति के वितरण पर होता है, जिसमें अध्येताओं और विद्वानों द्वारा आकस्मिक व्यय के लिए भत्ते शामिल हो सकते हैं।

10.3 संस्थान स्वयं फेलोशिप और छात्रवृत्ति भी प्रदान करता है, जिसे शैक्षणिक व्यय के रूप में शामिल किया जाता है।

## 11 आयकर

संस्थान की आय आयकर अधिनियम की धारा 10(23सी) के तहत आयकर से मुक्त है। इसलिए खातों में कर का कोई प्रावधान नहीं किया गया है।

**सु. नरसिम्ह**

Finance Officer

Avinashilingam Institute for Home Science  
and Higher Education for Women  
(University Estd. u/s 3 of UGC Act 1956)  
Coimbatore - 641 043

**सु. कौसल्या**

Registrar

Avinashilingam Institute for Home Science  
and Higher Education for Women  
(University Estd. u/s 3 of UGC Act 1956)  
Coimbatore - 641 043.

अविनाशिलिंगम इंस्टीट्यूट फॉर होम साइन्स एंड हायर एडुकेशन फॉर विमेन , कोयम्बटूर

अनुसूची: 24

आकस्मिक देनदारियाँ और खातों पर टिप्पणियाँ

1. आकस्मिक देनदारियाँ: -शून्य-
2. पूंजीगत प्रतिबद्धताएँ: -शून्य-
3. अचल संपत्ति:

अचल संपत्तियों की अनुसूची को अनुसूची 4 के रूप में दिखाया गया है।

4. पेटेंट: -शून्य-
5. जमा देनदारियाँ - शून्य-



## 6. विदेशी मुद्रा में व्यय:

वर्ष 2021-2022 के लिए विदेशी मुद्रा में किए गए व्यय का विवरण

## 7. वर्तमान संपत्ति, ऋण, अग्रिम और जमा

क्र.सं.	खाते का नाम	खाता संख्या	उद्देश्य	यू. एस. डी	राशि (रु.)
1	परीक्षा सामान्य कोष	474664473	पारिश्रमिक	\$10,500	8,52,283
2	परीक्षा स्ववित्तपोषित	896772512	पारिश्रमिक	\$750	60,202
3	सम्मेलन, सेमिनार, कार्यशाला लेखा	6010310202	मानदेय	\$203	19,011
4	स्ट्राइड	6806279788	मानदेय	\$29	3,332
5	गैर योजना पीएफएमएस खाता	6753374103	उपकरण, ई बुक्स जर्नल की खरीद	\$1,62,084	1,22,06,099
कुल				<b>\$1,73,566</b>	<b>1,31,40,927</b>

प्रबंधन के विकल्प में, वर्तमान परिसंपत्तियों, ऋणों, अग्रिमों और जमाओं का सामान्य पाठ्यक्रम में वसूली पर मूल्य होता है, जो कम से कम बैलेंस शीट में दर्शाई गई कुल राशि के बराबर होता है।

8. बैंकों में बचत बैंक खातों, चालू खातों और सावधि जमा खातों में शेष राशि का विवरण चालू परिसंपत्तियों की अनुसूची के अनुलग्नक 'ए' में संलग्न है।

9. जहां भी आवश्यक हुआ, पिछले वर्ष के आंकड़ों को पुनः समूहित किया गया है।

10. अंतिम खातों के आंकड़ों को निकटतम रुपये में पूर्णांकित किया गया है।

11. अनुसूचियां 1 से 24 संलग्न हैं और 31 मार्च 2022 को बैलेंस शीट और उस तारीख को समाप्त वर्ष के लिए आय और व्यय खाते का एक अभिन्न अंग हैं।

12. चूंकि भविष्य निधि खाते और नई पेंशन योजना खाते का स्वामित्व उन निधियों के सदस्यों के पास है, संस्थान के पास नहीं, इसलिए इन खातों को 2005-06 से संस्थान के खातों से अलग कर दिया गया था। संस्थान के खातों में रसीद और भुगतान खाता, एक आय और व्यय खाता (प्रोद्धवन आधार पर) और भविष्य निधि खातों की बैलेंस शीट के साथ-साथ वर्ष के लिए नई पेंशन योजना संलग्न की गई है। जिन कर्मचारियों को पीआरए नंबर आवंटित किए गए हैं, उनके संबंध में नई पेंशन योजना निधि का एक बड़ा हिस्सा नेशनल सिक्क्योरिटीज डिपॉजिटरी लिमिटेड (एनएसडीएल) - सेंट्रल रिकॉर्ड कीपिंग एजेंसी (सीआरए) को हस्तांतरित कर दिया गया है। एजेंसी द्वारा पीआरएन नंबर आवंटित होने के बाद, सदस्यों के संबंध में संस्थान में नई पेंशन योजना में रखी गई शेष राशि स्थानांतरित कर दी जाएगी।

13. दस वर्षों से अधिक समय के बाद तमिलनाडु सरकार द्वारा अनुसूचित जाति/अनुसूचित जनजाति के छात्रों के लिए ट्यूशन शुल्क की प्रतिपूर्ति की गई है। वर्तमान में, एससी/एसटी छात्रों से कोई ट्यूशन फीस नहीं ली जाती है। तमिलनाडु सरकार द्वारा प्रतिपूर्ति की जाने वाली छूट वाली ट्यूशन फीस की राशि को हमारी बैलेंस शीट में प्राप्य के रूप में दिखाया गया है।

अविनाशिलिंगम इंस्टीट्यूट फॉर होम साइन्स एंड हायर एडुकेशन फॉर विमेन  
(डीम्ड टु बी यूनिवर्सिटी, एस्टाब्लिशड, यू/एस 3 ऑफ यू जी सी एक्ट 1956, कैटेगरी 'ए' बाइ एम.एच.आर.डी  
री अक्क्रेडिटेड विथ 'ए++' ग्रेड बाइ एन. ए.ए.सी (NAAC) सी.जी.पी.ए 3.65/4, कैटेगरी बाइ यू जी सी  
कोयम्बटूर, 641043, तमिलनाडु, इंडिया.

## परियोजनाएँ

रकम रुपये में

क्र.सं.	विवरण	सकल ब्लॉक			मूल्यहास				नेट ब्लॉक		
		प्रारंभिक जमा	वर्ष के दौरान परिवर्धन	वर्ष के दौरान कटौती	जमा शेष	मूल्यहास ऑप.बैलेंस	वर्ष के लिए मूल्यहास	कटौती/स मायोजन	कुल मूल्यहास	वर्तमान वर्ष FY2021-22	पिछले वर्ष FY2020-21
	मृत संपत्ति						-	-			
1	भूमि	-			-	-			-	-	-
2	साइट का विकास										
3	इमारतों	-			-	-			-	-	-
4	सड़कें और पुल	-			-	-			-	-	-
5	ट्यूबवेल और जल आपूर्ति	-			-	-			-	-	-
6	सीवेज और जल निकासी										
7	विद्युत स्थापना और उपकरण	-	1,39,840		1,39,840	-	6,992		6,992	1,32,848	-
8	संयंत्र और मशीनरी	3,05,39,581			3,05,39,581	1,07,56,413	15,26,979		1,22,83,392	1,82,56,189	1,97,83,168
9	वैज्ञानिक और प्रयोगशाला उपकरण	6,51,639	48,13,932	7,726	54,57,845	52,131	4,36,628		4,88,759	49,69,086	5,99,508
10	कार्यालय उपकरण	2,60,50,177	5,00,221		2,65,50,398	2,01,40,679	19,91,279		2,21,31,958	44,18,440	59,09,498
11	श्रव्य दृश्य उपकरण	41,837	6,33,505		6,75,342	3,138	50,651		53,789	6,21,553	38,699
12	कंप्यूटर और बाह्य उपकरण	61,88,716	35,41,396		97,30,112	60,37,335	7,46,124		67,83,459	29,46,653	1,51,381
13	फर्नीचर, फिक्स्चर और फिटिंग	-	79,690		79,690	-	5,977		5,977	73,713	-
14	वाहनों	-			-	-			-	-	-
15	पुस्तकालय पुस्तकें और वैज्ञानिक पत्रिकाएँ	-			-	-			-	-	-
	मृत आस्तियों के लिए कुल	6,34,71,950	97,08,584	7,726	7,31,72,808	3,69,89,696	47,64,630	-	4,17,54,326	3,14,18,482	2,64,82,254
	अमृत संपत्ति										
1	ई-पत्रिकाएँ	-			-	-			-	-	-
2	कंप्यूटर सॉफ्टवेयर	14,999	5,80,686		5,95,685	6,000	2,38,274	-	2,44,274	3,51,411	8,999
3	पेटेंट और कॉपीराइट										
	अमृत आस्तियों के लिए कुल	14,999	5,80,686	-	5,95,685	6,000	2,38,274	-	2,44,274	3,51,411	8,999
	कुल योग	6,34,86,949	1,02,89,270	7,726	7,37,68,493	3,69,95,696	50,02,904	-	4,19,98,600	3,17,69,893	2,64,91,253

सु. लक्ष्मणन  
Finance Officer

Avinashilingam Institute for Home Science  
and Higher Education for Women  
(University Estd. u/s 3 of UGC Act 1956)  
Coimbatore - 641 043

सु. कांअमया  
Registrar

Avinashilingam Institute for Home Science  
and Higher Education for Women  
(University Estd u/s 3 of UGC Act 1956)  
Coimbatore - 641 043.